



Diário Oficial do **MUNICÍPIO**

Prefeitura Municipal de Santo Antônio de Jesus

1

Terça-feira • 30 de Março de 2021 • Ano • Nº 7582

Esta edição encontra-se no site oficial deste ente.

Prefeitura Municipal de Santo Antônio de Jesus publica:

- Relatório Resumido da Execução Orçamentária - 1º Bimestre 2021.



Lei exige que todo gestor publique seus atos no seu veículo oficial para que a gestão seja mais transparente. A Imprensa Oficial cumpre esse papel.

Imprensa Oficial
a publicidade legal
levada a sério

Relatório Resumido da Execução Orçamentária

BA - EXECUTIVO

PREFEITURA MUNICIPAL DE SANTO ANTONIO DE JESUS

RELATÓRIO RESUMIDO DE EXECUÇÃO ORÇAMENTÁRIA

BALANÇO ORÇAMENTÁRIO

ORÇAMENTO FISCAL DA SEGURIDADE SOCIAL

(Janeiro a Fevereiro) - 1º Bimestre de 2021



RREO - Anexo 1 (LRF, Art. 52, inciso I, alíneas "a" e "b" do inciso II e §1º)

Em Reais

RECEITAS	PREVISÃO INICIAL	PREVISÃO ATUALIZADA (a)	RECEITAS REALIZADAS				SALDO (a-c)
			No Bimestre (b)	% (b/a)	Até o Bimestre (c)	% (c/a)	
RECEITAS (EXCETO INTRA-ORÇAMENTÁRIAS) (I)	292.900.000,00	292.900.000,00	35.733.547,09	12,20	35.733.547,09	12,20	257.166.452,91
RECEITAS CORRENTES	260.389.960,28	260.389.960,28	35.724.037,09	13,72	35.724.037,09	13,72	224.665.923,19
IMPOSTOS, TAXAS E CONTRIBUIÇÕES DE MELHORIA	48.419.664,28	48.419.664,28	3.353.651,56	6,93	3.353.651,56	6,93	45.066.012,72
Impostos	45.145.642,11	45.145.642,11	3.158.188,15	7,00	3.158.188,15	7,00	41.987.453,96
Impostos sobre a Renda e Proventos de Qualquer Natureza	7.362.166,23	7.362.166,23	73.646,03	1,00	73.646,03	1,00	7.288.520,20
Impostos Específicos de Estados, DF e Municípios	37.783.475,88	37.783.475,88	3.084.542,12	8,16	3.084.542,12	8,16	34.698.933,76
Taxas	3.274.022,17	3.274.022,17	195.463,41	5,97	195.463,41	5,97	3.078.558,76
Taxas pelo Exercício do Poder de Polícia	2.997.622,09	2.997.622,09	124.384,49	4,15	124.384,49	4,15	2.873.237,60
Taxas pela Prestação de Serviços	276.400,08	276.400,08	71.078,92	25,72	71.078,92	25,72	205.321,16
CONTRIBUIÇÕES	4.467.050,64	4.467.050,64	1.062.958,41	23,80	1.062.958,41	23,80	3.404.092,23
CONTRIBUIÇÕES	4.467.050,64	4.467.050,64	1.062.958,41	23,80	1.062.958,41	23,80	3.404.092,23
Contribuições Sociais	682,56	682,56	0,00	0,00	0,00	0,00	682,56
Outras Contribuições Sociais	682,56	682,56	0,00	0,00	0,00	0,00	682,56
Contribuições para Entidades Privadas de Serviço Social e de Formação Profissional	4.466.368,08	4.466.368,08	1.062.958,41	23,80	1.062.958,41	23,80	3.403.409,67
Contribuições para Entidades Privadas de Serviço Social e de Formação Profissional	4.466.368,08	4.466.368,08	1.062.958,41	23,80	1.062.958,41	23,80	3.403.409,67
RECEITA PATRIMONIAL	1.125.532,28	1.125.532,28	6.591,02	0,59	6.591,02	0,59	1.118.941,26
Valores Mobiliários	1.125.532,28	1.125.532,28	6.591,02	0,59	6.591,02	0,59	1.118.941,26
Juros e Correções Monetárias	1.125.532,28	1.125.532,28	6.591,02	0,59	6.591,02	0,59	1.118.941,26
RECEITA DE SERVIÇOS	5.829,84	5.829,84	0,00	0,00	0,00	0,00	5.829,84
Serviços Administrativos e Comerciais Gerais	5.829,84	5.829,84	0,00	0,00	0,00	0,00	5.829,84
TRANSFERÊNCIAS CORRENTES	201.974.913,86	201.974.913,86	30.748.107,14	15,22	30.748.107,14	15,22	171.226.806,72
Transferências da União e de suas Entidades	104.875.691,08	104.875.691,08	15.595.377,55	14,87	15.595.377,55	14,87	89.280.313,53
Transferências da União - Específicas de Estados, DF e Municípios	104.875.691,08	104.875.691,08	15.595.377,55	14,87	15.595.377,55	14,87	89.280.313,53
Transferências dos Estados e do Distrito Federal e de suas Entidades	39.099.205,20	39.099.205,20	5.364.995,01	13,72	5.364.995,01	13,72	33.734.210,19
Transferências dos Estados - Específicas de Estados, DF e Municípios	39.156.949,56	39.156.949,56	5.364.995,01	13,70	5.364.995,01	13,70	33.791.954,55
Transferências de Outras Instituições Públicas	58.000.017,58	58.000.017,58	9.787.734,58	16,88	9.787.734,58	16,88	48.212.283,00
Transferências de Outras Instituições Públicas - Específicas de Estados, DF e Municípios	58.000.017,58	58.000.017,58	9.787.734,58	16,88	9.787.734,58	16,88	48.212.283,00
OUTRAS RECEITAS CORRENTES	4.396.969,38	4.396.969,38	552.728,96	12,57	552.728,96	12,57	3.844.240,42
Multas Administrativas, Contratuais e Judiciais	1.911.625,86	1.911.625,86	73.052,18	3,82	73.052,18	3,82	1.838.573,68
Indenizações, Restituições e Ressarcimentos	705.674,16	705.674,16	179.485,24	25,43	179.485,24	25,43	526.188,92
Indenizações	0,00	0,00	65.000,00	5.477,63	65.000,00	5.477,63	-65.000,00
Restituições	705.674,16	705.674,16	95.928,68	13,59	95.928,68	13,59	609.745,48
Ressarcimentos	0,00	0,00	18.556,56	5.477,63	18.556,56	5.477,63	-18.556,56
Bens, Direitos e Valores Incorporados ao Patrimônio Público	424.322,28	424.322,28	71.281,32	16,80	71.281,32	16,80	353.040,96
Demais Receitas Correntes	1.355.347,08	1.355.347,08	228.910,22	16,89	228.910,22	16,89	1.126.436,86
RECEITAS DE CAPITAL	32.510.039,72	32.510.039,72	9.510,00	0,03	9.510,00	0,03	32.500.529,72
OPERAÇÕES DE CRÉDITO	8.478.000,00	8.478.000,00	0,00	0,00	0,00	0,00	8.478.000,00
Operações de Crédito - Mercado Interno	8.478.000,00	8.478.000,00	0,00	0,00	0,00	0,00	8.478.000,00
Operações de Crédito Contratuais - Mercado Interno	8.478.000,00	8.478.000,00	0,00	0,00	0,00	0,00	8.478.000,00
ALIENAÇÃO DE BENS	0,00	0,00	9.510,00	5.477,63	9.510,00	5.477,63	-9.510,00
Alienação de Bens Móveis	0,00	0,00	9.510,00	5.477,63	9.510,00	5.477,63	-9.510,00
Alienação de Bens Móveis e Semoventes	0,00	0,00	9.510,00	5.477,63	9.510,00	5.477,63	-9.510,00
TRANSFERÊNCIAS DE CAPITAL	24.032.039,72	24.032.039,72	0,00	0,00	0,00	0,00	24.032.039,72
Transferências da União e de suas Entidades	24.032.039,72	24.032.039,72	0,00	0,00	0,00	0,00	24.032.039,72
Transferências da União - Específicas de Estados, DF e Municípios	24.032.039,72	24.032.039,72	0,00	0,00	0,00	0,00	24.032.039,72

BA - EXECUTIVO

PREFEITURA MUNICIPAL DE SANTO ANTONIO DE JESUS

RELATÓRIO RESUMIDO DE EXECUÇÃO ORÇAMENTÁRIA

BALANÇO ORÇAMENTÁRIO

ORÇAMENTO FISCAL DA SEGURIDADE SOCIAL

(Janeiro a Fevereiro) - 1º Bimestre de 2021




RECEITAS (INTRA-ORÇAMENTÁRIAS) (II)	0,00	0,00	0,00	0,00	0,00	0,00	0,00
SUBTOTAL DAS RECEITAS (III) = (I + II)	292.900.000,00	292.900.000,00	35.733.547,09	12,20	35.733.547,09	12,20	257.166.452,91
OPERAÇÕES DE CRÉDITO / REFINANCIAMENTO (IV)	0,00	0,00	0,00	0,00	0,00	0,00	0,00
Operações de Crédito - Mercado Interno	0,00	0,00	0,00	0,00	0,00	0,00	0,00
Mobiliária	0,00	0,00	0,00	0,00	0,00	0,00	0,00
Contratual	0,00	0,00	0,00	0,00	0,00	0,00	0,00
Operações de Crédito - Mercado Externo	0,00	0,00	0,00	0,00	0,00	0,00	0,00
Mobiliária	0,00	0,00	0,00	0,00	0,00	0,00	0,00
Contratual	0,00	0,00	0,00	0,00	0,00	0,00	0,00
SUBTOTAL COM REFINANCIAMENTO (V) = (III + IV)	292.900.000,00	292.900.000,00	35.733.547,09	12,20	35.733.547,09	12,20	257.166.452,91
DÉFICIT (VI)¹	--	--	--	--	0,00	--	--
TOTAL (VII) = (V + VI)	292.900.000,00	292.900.000,00	35.733.547,09	12,20	35.733.547,09	12,20	257.166.452,91
SALDOS DE EXERCÍCIOS ANTERIORES	--	--	--	--	--	--	--
Recursos Arrecadados em Exercícios Anteriores - RPPS	--	--	--	--	--	--	--
Superávit Financeiro Utilizado para Créditos Adicionais	--	--	--	--	--	--	--

DESPESAS	DOTAÇÃO INICIAL (d)	DOTAÇÃO ATUALIZADA (e)	DESPESAS EMPENHADAS		SALDO (g)=(e-f)	DESPESAS LIQUIDADAS		SALDO (i)=(c-h)	DESPESAS PAGAS ATÉ O MÊS (f)	INSCRITAS EM RESTOS A PAGAR NÃO PROCESSADOS (k)
			No Bimestre	Até o Bimestre (f)		No Bimestre	Até o Bimestre (h)			
DESPESAS (EXCETO INTRA-ORÇAMENTÁRIAS) (VIII)	292.900.000,00	292.900.000,00	165.297.623,07	165.297.623,07	127.602.376,93	25.472.536,91	25.472.536,91	267.427.463,09	25.073.983,46	0,00
DESPESAS CORRENTES	235.677.028,91	236.824.267,17	152.279.497,94	152.279.497,94	84.544.769,23	24.055.431,78	24.055.431,78	212.768.835,39	23.656.878,33	0,00
PESSOAL E ENCARGOS SOCIAIS	118.830.235,94	118.586.000,99	103.090.977,68	103.090.977,68	15.495.023,31	16.138.821,97	16.138.821,97	102.447.179,02	16.116.003,85	0,00
JUROS E ENCARGOS DA DÍVIDA	583.371,68	583.371,68	420.000,00	420.000,00	163.371,68	112.907,33	112.907,33	470.464,35	112.907,33	0,00
OUTRAS DESPESAS CORRENTES	116.263.421,29	117.654.894,50	48.768.520,26	48.768.520,26	68.886.374,24	7.803.702,48	7.803.702,48	109.851.192,02	7.427.967,15	0,00
DESPESAS DE CAPITAL	55.173.614,93	54.026.376,67	13.018.125,13	13.018.125,13	41.008.251,54	1.417.105,13	1.417.105,13	52.609.271,54	1.417.105,13	0,00
INVESTIMENTOS	50.936.814,93	49.789.576,67	10.333.125,13	10.333.125,13	39.456.451,54	629.018,50	629.018,50	49.160.558,17	629.018,50	0,00
AMORTIZAÇÃO DA DÍVIDA	4.236.800,00	4.236.800,00	2.685.000,00	2.685.000,00	1.551.800,00	788.086,63	788.086,63	3.448.713,37	788.086,63	0,00
RESERVA DE CONTINGÊNCIA	2.049.356,16	2.049.356,16	0,00	0,00	2.049.356,16	0,00	0,00	2.049.356,16	0,00	0,00
RESERVA DE CONTINGÊNCIA	2.049.356,16	2.049.356,16	0,00	0,00	2.049.356,16	0,00	0,00	2.049.356,16	0,00	0,00
DESPESAS (INTRA-ORÇAMENTÁRIAS) (IX)	0,00	0,00	0,00	0,00	0,00	0,00	0,00	0,00	0,00	0,00
SUBTOTAL DAS DESPESAS (X) = (VIII + IX)	292.900.000,00	292.900.000,00	165.297.623,07	165.297.623,07	127.602.376,93	25.472.536,91	25.472.536,91	267.427.463,09	25.073.983,46	0,00
AMORTIZAÇÃO DA DIV. / REFINANCIAMENTO (XI)	0,00	0,00	0,00	0,00	0,00	0,00	0,00	0,00	0,00	0,00
Amortização da Dívida Interna	0,00	0,00	0,00	0,00	0,00	0,00	0,00	0,00	0,00	0,00
Dívida Mobiliária	0,00	0,00	0,00	0,00	0,00	0,00	0,00	0,00	0,00	0,00
Outras Dívidas	0,00	0,00	0,00	0,00	0,00	0,00	0,00	0,00	0,00	0,00
Amortização da Dívida Externa	0,00	0,00	0,00	0,00	0,00	0,00	0,00	0,00	0,00	0,00
Dívida Mobiliária	0,00	0,00	0,00	0,00	0,00	0,00	0,00	0,00	0,00	0,00
Outras Dívidas	0,00	0,00	0,00	0,00	0,00	0,00	0,00	0,00	0,00	0,00
SUBTOTAL C/ REFINANCIAMENTO (XII) = (XI + XII)	292.900.000,00	292.900.000,00	165.297.623,07	165.297.623,07	127.602.376,93	25.472.536,91	25.472.536,91	267.427.463,09	25.073.983,46	0,00
SUPERÁVIT (XIII)	--	--	--	--	--	--	10.261.010,18	--	--	--
TOTAL (XIV) = (XII + XIII)	292.900.000,00	292.900.000,00	165.297.623,07	165.297.623,07	127.602.376,93	25.472.536,91	35.733.547,09	267.427.463,09	25.073.983,46	0,00
RESERVA DO RPPS	0,00	0,00	0,00	0,00	0,00	0,00	0,00	0,00	0,00	0,00

Fonte: Sistema: Sistema CONTÁBIL. Unidade Responsável: PREFEITURA MUNICIPAL DE SANTO ANTONIO DE JESUS. Emissão: 25/03/2021, às 14:02:36. Assinado Digitalmente no dia 25/03/2021, às 14:02:36.
1 O déficit será apurado pela diferença entre a receita realizada e a despesa liquidada nos cinco primeiros bimestres e a despesa empenhada no último bimestre.
2 Essa linha será apresentada somente no Demonstrativo aplicado aos Estados.


GENIVAL DEOLINO SOUZA
Prefeito Municipal
Matrícula: 20023


FRANCISCO CLAUDIO CRUZ DE SOUZA
Tesorreiro
Matrícula: 602925


MARCELO SOUZA MASCARENHAS
Contador(a)
Reg. Prof.: CRC BA 39824/0-6

BA - EXECUTIVO
PREFEITURA MUNICIPAL DE SANTO ANTONIO DE JESUS
RELATÓRIO RESUMIDO DE EXECUÇÃO ORÇAMENTÁRIA
DEMONSTRATIVO DA EXECUÇÃO DAS DESPESAS POR FUNÇÃO/SUBFUNÇÃO
ORÇAMENTO FISCAL DA SEGURIDADE SOCIAL
(Janeiro a Fevereiro) - 1º Bimestre de 2021



RRRO - Anexo 2 (LRF, Art. 52, inciso II, alínea "c")


FUNÇÃO/SUBFUNÇÃO	DOTAÇÃO INICIAL	DOTAÇÃO ATUALIZADA (a)	DESPESAS EMPENHADAS			SALDO (c) = (a-b)	DESPESAS LIQUIDADAS			SALDO (e) = (a-d)	INSCRITAS EM RESTOS A PAGAR NÃO PROCESSADOS (f)
			No Bimestre	Até o Bimestre (b)	% (b/total b)		No Bimestre	Até o Bimestre (d)	% (d/total d)		
DESPESAS (EXCETO INTRA-ORÇAMENTÁRIAS) (1)	292.900.000,00	292.900.000,00	165.297.623,07	165.297.623,07	100,00	127.602.376,93	25.472.536,91	25.472.536,91	100,00	267.427.463,09	0,00
LEGISLATIVA	10.458.724,32	10.458.724,32	1.599.939,08	1.599.939,08	0,97	8.858.785,24	982.617,05	982.617,05	3,86	9.476.107,27	0,00
Ação Legislativa	10.458.724,32	10.458.724,32	1.599.939,08	1.599.939,08	0,97	8.858.785,24	982.617,05	982.617,05	3,86	9.476.107,27	0,00
ADMINISTRAÇÃO	34.785.753,32	36.573.489,65	27.670.714,85	27.670.714,85	16,74	8.902.774,80	4.893.145,75	4.893.145,75	19,21	31.680.343,90	0,00
ADMINISTRAÇÃO GERAL	33.675.234,36	35.462.970,69	27.665.714,85	27.665.714,85	16,74	7.797.255,84	4.891.045,75	4.891.045,75	19,20	30.571.924,94	0,00
Formação de Recursos Humanos	77.416,56	77.416,56	2.100,00	2.100,00	0,00	75.316,56	2.100,00	2.100,00	0,01	75.316,56	0,00
Comunicação Social	943.775,60	943.775,60	2.900,00	2.900,00	0,00	940.875,60	0,00	0,00	0,00	943.775,60	0,00
Defesa Civil	89.326,80	89.326,80	0,00	0,00	0,00	89.326,80	0,00	0,00	0,00	89.326,80	0,00
SEGURANÇA PÚBLICA	59.551,20	59.551,20	0,00	0,00	0,00	59.551,20	0,00	0,00	0,00	59.551,20	0,00
Defesa da Ordem Jurídica	59.551,20	59.551,20	0,00	0,00	0,00	59.551,20	0,00	0,00	0,00	59.551,20	0,00
ASSISTÊNCIA SOCIAL	12.650.117,45	12.715.117,45	5.246.256,69	5.246.256,69	3,17	7.468.860,76	923.365,25	923.365,25	3,62	11.791.752,20	0,00
ADMINISTRAÇÃO GERAL	2.957.880,92	3.051.980,92	2.394.332,62	2.394.332,62	1,45	657.648,30	527.185,29	527.185,29	2,07	2.524.795,63	0,00
Assistência ao Idoso	36.323,64	36.323,64	0,00	0,00	0,00	36.323,64	0,00	0,00	0,00	36.323,64	0,00
Assistência à Criança e ao Adolescente	601.388,44	601.388,44	177.531,00	177.531,00	0,11	423.857,44	29.034,47	29.034,47	0,11	572.353,97	0,00
Assistência Comunitária	7.816.781,09	7.797.681,09	2.674.393,07	2.674.393,07	1,62	5.123.288,02	367.145,49	367.145,49	1,44	7.430.535,60	0,00
Alimentação e Nutrição	65.000,00	55.000,00	0,00	0,00	0,00	55.000,00	0,00	0,00	0,00	55.000,00	0,00
Habitação Urbana	1.172.743,36	1.172.743,36	0,00	0,00	0,00	1.172.743,36	0,00	0,00	0,00	1.172.743,36	0,00
SAÚDE	68.225.768,44	67.378.757,60	45.117.291,37	45.117.291,37	27,29	22.261.466,23	6.621.866,29	6.621.866,29	26,00	60.756.891,31	0,00
ADMINISTRAÇÃO GERAL	264.131,40	224.131,40	27.392,04	27.392,04	0,02	196.739,36	0,00	0,00	0,00	224.131,40	0,00
Normatização e Fiscalização	247.000,00	247.000,00	5.955,12	5.955,12	0,00	241.044,88	0,00	0,00	0,00	247.000,00	0,00
Atenção Básica	24.539.958,96	25.505.313,56	20.566.166,50	20.566.166,50	12,44	4.939.147,06	2.661.569,33	2.661.569,33	10,45	22.843.744,23	0,00
Assistência Hospitalar e Ambulatorial	33.037.473,16	32.842.667,72	19.348.122,26	19.348.122,26	11,71	13.494.545,46	3.133.942,32	3.133.942,32	12,30	29.708.725,40	0,00
Suporte Profilático e Terapêutico	2.317.484,52	1.709.190,17	1.322.636,80	1.322.636,80	0,80	386.553,37	114.075,13	114.075,13	0,45	1.595.115,04	0,00
Vigilância Sanitária	1.019.566,44	1.019.566,44	797.279,28	797.279,28	0,48	222.287,16	121.017,44	121.017,44	0,48	898.549,00	0,00
Vigilância Epidemiológica	6.800.153,96	5.830.888,31	3.049.739,37	3.049.739,37	1,84	2.781.148,94	591.262,07	591.262,07	2,32	5.239.626,24	0,00
TRABALHO	267.980,40	267.980,40	4.241,00	4.241,00	0,00	263.739,40	0,00	0,00	0,00	267.980,40	0,00
Fomento ao Trabalho	142.922,88	142.922,88	4.241,00	4.241,00	0,00	138.681,88	0,00	0,00	0,00	142.922,88	0,00
Promoção Industrial	125.057,52	125.057,52	0,00	0,00	0,00	125.057,52	0,00	0,00	0,00	125.057,52	0,00


EDUCAÇÃO	84.254.944,07	84.254.944,07	52.470.259,04	52.470.259,04	31,74	31.784.685,03	7.800.763,52	7.800.763,52	30,62	76.454.180,55	0,00
ADMINISTRAÇÃO GERAL	53.677.773,49	53.698.773,49	42.119.109,13	42.119.109,13	25,48	11.579.664,36	6.288.087,38	6.288.087,38	24,69	47.410.686,11	0,00
Formação de Recursos Humanos	29.775,60	29.775,60	0,00	0,00	0,00	29.775,60	0,00	0,00	0,00	29.775,60	0,00
Alimentação e Nutrição	2.348.349,92	2.348.349,92	250.000,00	250.000,00	0,15	2.098.349,92	0,00	0,00	0,00	2.348.349,92	0,00
Ensino Fundamental	8.228.331,93	8.400.331,93	723.398,86	723.398,86	0,44	7.676.933,07	0,00	0,00	0,00	8.400.331,93	0,00
Educação Infantil	12.231.716,24	12.059.716,24	8.020.441,01	8.020.441,01	4,85	4.039.275,23	1.260.826,77	1.260.826,77	4,95	10.798.889,47	0,00
Educação de Jovens e Adultos	1.879.003,76	1.879.003,76	1.355.000,00	1.355.000,00	0,82	524.003,76	251.849,37	251.849,37	0,99	1.627.154,39	0,00
Educação Especial	114.457,32	114.457,32	2.310,04	2.310,04	0,00	112.147,28	0,00	0,00	0,00	114.457,32	0,00
Educação Básica	5.745.535,81	5.724.535,81	0,00	0,00	0,00	5.724.535,81	0,00	0,00	0,00	5.724.535,81	0,00
CULTURA	10.088.179,00	10.088.179,00	1.105.296,06	1.105.296,06	0,67	8.982.882,94	177.008,19	177.008,19	0,69	9.911.170,81	0,00
ADMINISTRAÇÃO GERAL	1.403.740,80	1.408.740,80	1.104.859,27	1.104.859,27	0,67	303.881,53	177.008,19	177.008,19	0,69	1.231.732,61	0,00
Patr. Hist., Artístico e Arqueológico	202.475,16	202.475,16	0,00	0,00	0,00	202.475,16	0,00	0,00	0,00	202.475,16	0,00
Difusão Cultural	8.481.963,04	8.476.963,04	436,79	436,79	0,00	8.476.526,25	0,00	0,00	0,00	8.476.963,04	0,00
DIREITOS DA CIDADANIA	119.103,48	119.103,48	0,00	0,00	0,00	119.103,48	0,00	0,00	0,00	119.103,48	0,00
Serviços Urbanos	119.103,48	119.103,48	0,00	0,00	0,00	119.103,48	0,00	0,00	0,00	119.103,48	0,00
URBANISMO	43.965.822,36	42.957.584,10	21.230.100,34	21.230.100,34	12,84	21.727.483,76	1.826.151,41	1.826.151,41	7,17	41.131.432,69	0,00
ADMINISTRAÇÃO GERAL	2.413.584,80	2.413.584,80	1.517.246,16	1.517.246,16	0,92	896.338,64	241.593,57	241.593,57	0,95	2.171.991,23	0,00
Infra-estrutura Urbana	28.420.184,84	27.411.946,58	7.963.230,22	7.963.230,22	4,82	19.448.716,36	0,00	0,00	0,00	27.411.946,58	0,00
Serviços Urbanos	13.132.052,72	13.132.052,72	11.749.623,96	11.749.623,96	7,11	1.382.428,76	1.584.557,84	1.584.557,84	6,22	11.547.494,88	0,00
SANEAMENTO	254.343,24	254.343,24	0,00	0,00	0,00	254.343,24	0,00	0,00	0,00	254.343,24	0,00
Sançamento Básico Rural	254.343,24	254.343,24	0,00	0,00	0,00	254.343,24	0,00	0,00	0,00	254.343,24	0,00
GESTÃO AMBIENTAL	1.011.573,36	1.011.573,36	0,00	0,00	0,00	1.011.573,36	0,00	0,00	0,00	1.011.573,36	0,00
Preservação e Conservação Ambiental	975.842,64	975.842,64	0,00	0,00	0,00	975.842,64	0,00	0,00	0,00	975.842,64	0,00
Controle Ambiental	35.730,72	35.730,72	0,00	0,00	0,00	35.730,72	0,00	0,00	0,00	35.730,72	0,00
CIÊNCIA E TECNOLOGIA	59.551,20	59.551,20	0,00	0,00	0,00	59.551,20	0,00	0,00	0,00	59.551,20	0,00
Desenvolvimento Científico	59.551,20	59.551,20	0,00	0,00	0,00	59.551,20	0,00	0,00	0,00	59.551,20	0,00
AGRICULTURA	4.024.173,56	4.026.686,33	1.583.892,26	1.583.892,26	0,96	2.442.794,07	263.805,94	263.805,94	1,04	3.762.880,39	0,00
ADMINISTRAÇÃO GERAL	1.866.236,76	1.802.885,93	1.422.501,10	1.422.501,10	0,86	380.384,83	192.663,51	192.663,51	0,76	1.610.222,42	0,00
Comunicação Social	35.730,72	35.730,72	0,00	0,00	0,00	35.730,72	0,00	0,00	0,00	35.730,72	0,00
Fomento ao Trabalho	41.685,84	41.685,84	0,00	0,00	0,00	41.685,84	0,00	0,00	0,00	41.685,84	0,00
Abastecimento	1.798.128,32	1.863.991,92	161.391,16	161.391,16	0,10	1.702.600,76	71.142,43	71.142,43	0,28	1.792.849,49	0,00
Extensão Rural	35.730,72	35.730,72	0,00	0,00	0,00	35.730,72	0,00	0,00	0,00	35.730,72	0,00
Promoção Da Produção Agropecuária	151.379,28	151.379,28	0,00	0,00	0,00	151.379,28	0,00	0,00	0,00	151.379,28	0,00
Promoção Industrial	53.596,08	53.596,08	0,00	0,00	0,00	53.596,08	0,00	0,00	0,00	53.596,08	0,00
Comercialização	41.685,84	41.685,84	0,00	0,00	0,00	41.685,84	0,00	0,00	0,00	41.685,84	0,00
INDÚSTRIA	77.416,56	77.416,56	0,00	0,00	0,00	77.416,56	0,00	0,00	0,00	77.416,56	0,00
Promoção Industrial	77.416,56	77.416,56	0,00	0,00	0,00	77.416,56	0,00	0,00	0,00	77.416,56	0,00
COMÉRCIO E SERVIÇOS	1.003.855,76	1.003.855,76	465.086,69	465.086,69	0,28	538.769,07	82.000,45	82.000,45	0,32	921.855,31	0,00
ADMINISTRAÇÃO GERAL	706.098,68	706.098,68	465.086,69	465.086,69	0,28	241.011,99	82.000,45	82.000,45	0,32	624.098,23	0,00

Turismo	297.757,08	297.757,08	0,00	0,00	0,00	297.757,08	0,00	0,00	0,00	297.757,08	0,00
ENERGIA	5.751.640,84	5.751.640,84	3.151.887,11	3.151.887,11	1,91	2.599.753,73	833.377,87	833.377,87	3,27	4.918.262,97	0,00
Energia Elétrica	5.751.640,84	5.751.640,84	3.151.887,11	3.151.887,11	1,91	2.599.753,73	833.377,87	833.377,87	3,27	4.918.262,97	0,00
TRANSPORTE	4.340.599,12	4.340.599,12	1.167.784,37	1.167.784,37	0,71	3.172.814,75	0,00	0,00	0,00	4.340.599,12	0,00
Serviços Urbanos	1.549.110,24	1.549.110,24	780.350,17	780.350,17	0,47	768.760,07	0,00	0,00	0,00	1.549.110,24	0,00
Transportes Coletivos Urbanos	178.654,68	178.654,68	0,00	0,00	0,00	178.654,68	0,00	0,00	0,00	178.654,68	0,00
Transporte Rodoviário	2.612.834,20	2.612.834,20	387.434,20	387.434,20	0,23	2.225.400,00	0,00	0,00	0,00	2.612.834,20	0,00
DESPORTO E LAZER	2.376.533,52	2.376.533,52	12.274,21	12.274,21	0,01	2.364.259,31	92,40	92,40	0,00	2.376.441,12	0,00
Serviços Urbanos	119.102,40	119.102,40	0,00	0,00	0,00	119.102,40	0,00	0,00	0,00	119.102,40	0,00
Desporto Comunitário	2.257.431,12	2.257.431,12	12.274,21	12.274,21	0,01	2.245.156,91	92,40	92,40	0,00	2.257.338,72	0,00
ENCARGOS ESPECIAIS	7.075.012,64	7.075.012,64	4.472.600,00	4.472.600,00	2,71	2.602.412,64	1.068.342,79	1.068.342,79	4,19	6.006.669,85	0,00
Serviço da Dívida Interna	5.615.618,36	5.615.618,36	3.105.000,00	3.105.000,00	1,88	2.510.618,36	900.993,96	900.993,96	3,54	4.714.624,40	0,00
Outros Encargos Especiais	1.459.394,28	1.459.394,28	1.367.600,00	1.367.600,00	0,83	91.794,28	167.348,83	167.348,83	0,66	1.292.045,45	0,00
RESERVA DE CONTINGÊNCIA	2.049.356,16	2.049.356,16	0,00	0,00	0,00	2.049.356,16	0,00	0,00	0,00	2.049.356,16	0,00
Reserva de Contingência	2.049.356,16	2.049.356,16	0,00	0,00	0,00	2.049.356,16	0,00	0,00	0,00	2.049.356,16	0,00
DESPESAS (INTRA-ORÇAMENTÁRIAS) (II)	0,00	0,00	0,00	0,00	0,00	0,00	0,00	0,00	0,00	0,00	0,00
TOTAL (III) = (I + II)	292.900.000,00	292.900.000,00	165.297.623,07	165.297.623,07	100,00	127.602.376,93	25.472.536,91	25.472.536,91	100,00	267.427.463,09	0,00

Fonte: Sistema: Sistema CONTABIL, Unidade Responsável: PREFEITURA MUNICIPAL DE SANTO ANTONIO DE JESUS, Emissão: 25/03/2021, às 18:01:51, Assinado Digitalmente no dia 25/03/2021, às 18:01:51.
1 Essa coluna poderá ser apresentada somente no último bimestre


GENIVAL DEOLINO SOUZA
Prefeito Municipal
Matrícula : 20023


FRANCISCO CLAUDIO CRUZ DE SOUZA
Tesoureiro
Matrícula : 602925


MARCELO SOUZA MASCARENHAS
Contador(a)
Reg. Prof.: CRC BA 39824/0-6

PREFEITURA MUNICIPAL DE CONCEICAO DA FEIRA
RELATORIO RESUMIDO DA EXECUCAO ORÇAMENTARIA
DEMONSTRATIVO DA RECEITA CORRENTE LIQUIDA
ORÇAMENTOS FISCAL E DA SEGURIDADE SOCIAL
MARÇO/2020 A FEVEREIRO/2021

RREO - Anexo 3 (LRF, Art. 53, inciso 1)

ESPECIFICAÇÃO	TOTAL (ÚLTIMOS 12 MESES)												PREVISÃO ATUALIZADA 2021	
	mar/20	abr/20	mai/20	jun/20	jul/20	ago/20	set/20	out/20	nov/20	dez/20	jan/21	fev/21		
RECEITAS CORRENTES (I)	15.995.358,04	21.519.200,09	17.355.726,84	18.722.073,42	24.686.743,34	19.190.000,06	19.586.731,41	18.695.264,95	18.886.307,62	26.516.643,25	18.293.464,64	21.128.855,49	240.561.900,25	279.985.488,92
Impostos, Taxas e Contribuições de Melhoria	3.180.051,76	3.065.214,74	4.347.480,09	2.319.433,62	2.697.461,03	2.615.284,39	2.708.138,38	3.849.779,20	2.579.418,52	3.919.683,91	1.804.725,78	1.548.925,78	33.723.297,31	45.183.042,11
IPFU	898.056,12	1.096.290,01	2.692.025,96	665.314,77	545.195,53	552.403,24	530.366,94	549.622,80	220.730,29	754.429,84	198.755,03	168.372,02	8.871.504,55	9.154.331,80
ISS	1.277.167,40	1.213.576,90	968.782,56	957.804,15	1.204.931,48	1.246.365,59	1.487.853,53	1.358.455,36	1.432.937,36	1.628.514,09	1.324.345,39	1.033.112,96	15.135.449,77	24.752.707,04
ITBI	114.507,11	71.777,43	162.370,35	136.470,80	184.705,66	229.270,77	166.798,12	284.599,55	205.886,31	277.568,49	161.120,47	198.836,23	2.193.911,21	3.876.437,04
IRRF	430.896,39	330.743,83	366.032,16	416.320,07	468.747,38	434.197,50	441.316,57	700.876,33	623.912,36	1.075.119,18	73.646,03	73.646,03	5.361.807,80	7.362.166,23
Outros Impostos, Taxas e Contribuições de Melhoria	383.424,74	352.826,57	158.266,06	143.523,83	203.880,98	153.145,29	134.283,02	155.825,46	95.922,21	184.852,31	120.504,89	74.985,52	2.160.623,88	37.400,00
Recursos de Contribuintes	526.547,34	503.066,05	452.740,37	477.466,81	452.935,50	431.446,05	482.460,47	496.513,88	465.013,87	524.002,02	550.643,57	512.314,84	5.875.109,97	4.467.050,64
Recursos Patrimoniais	19.030,61	10.440,70	13.577,07	11.921,02	9.876,47	7.899,91	2.033,88	2.931,69	3.270,21	5.173,88	3.636,10	2.954,92	88.678,70	1.125.532,28
Rendimentos de Aplicação Financeira	-	-	-	-	-	-	-	-	-	-	-	-	-	-
Outras Receitas Patrimoniais	-	-	-	-	-	-	-	-	-	-	-	-	-	-
Recursos Agropecuários	-	-	-	-	-	-	-	-	-	-	-	-	-	-
Recursos Industriais	-	-	-	-	-	-	-	-	-	-	-	-	-	-
Recursos de Serviços	12.194.179,24	17.822.752,39	12.394.937,40	15.756.287,82	21.466.998,84	16.002.011,70	16.130.989,11	14.930.507,72	15.720.672,16	21.740.567,05	15.715.879,39	18.722.210,79	198.597.993,61	228.515.763,89
Transferências Correntes	3.610.866,99	3.539.448,99	3.697.922,90	3.010.720,96	3.191.402,41	3.297.703,92	3.656.329,53	3.574.347,54	4.737.526,67	7.064.018,16	5.160.775,85	6.704.468,63	52.305.535,35	61.728.000,00
Cota-Parte do ICMS	2.897.471,34	2.082.536,24	2.052.358,22	2.469.946,95	2.101.857,33	2.638.052,82	3.019.741,06	2.864.599,62	2.986.935,38	4.583.810,24	2.798.217,34	2.952.261,99	32.979.695,53	35.524.000,00
Cota-Parte do IPVA	335.551,15	231.917,98	417.738,51	952.950,35	1.269.774,35	1.218.497,09	1.238.762,65	887.142,17	413.706,41	346.618,17	501.751,95	799.237,01	8.610.647,79	9.058.679,28
Cota-Parte do ITR	7,37	31,16	103,09	168,35	80,56	91,16	627,36	2.600,86	156,44	408,58	1.032,00	171,52	1.668,00	101.235,12
Transferências de LC 87/1996	17.863,60	33.716,53	15.984,02	14.374,29	28.622,09	19.970,19	23.457,38	43.648,86	29.427,88	30.950,50	25.193,58	20.668,37	303.817,29	19.200,00
Transferências do FUNDEF	2.540.503,66	2.494.410,91	2.322.211,32	2.185.969,02	2.554.591,72	2.628.303,34	2.819.724,66	2.946.456,28	3.276.764,36	4.267.599,80	4.888.912,15	4.898.822,43	37.824.269,65	58.000.017,58
Outras Transferências Correntes	2.791.915,13	9.440.698,58	3.888.623,34	7.122.157,90	10.260.670,38	6.202.440,18	6.373.346,47	4.611.712,59	4.276.197,02	5.447.161,60	2.839.996,52	3.314.640,84	66.568.552,55	64.076.960,91
Outras Receitas Correntes	151.549,09	117.826,21	146.991,91	157.004,95	149.202,50	131.258,01	215.177,53	215.932,16	117.932,85	321.216,49	218.579,80	334.149,16	2.276.820,66	94.100,00
DEDUÇÕES (II)	1.368.779,20	1.170.786,76	1.233.623,65	1.286.757,19	1.303.998,81	1.430.259,49	1.383.091,99	1.465.737,87	1.627.656,44	1.979.241,78	1.592.355,33	2.097.627,71	17.939.916,22	19.595.528,64
Contrib. do Servidor para o Plano de Previdência	-	-	-	-	-	-	-	-	-	-	-	-	-	-
Compensação Financ. entre Regimes Previdenciários	-	-	-	-	-	-	-	-	-	-	-	-	-	-
Dedução de Receita para Formação do FUNDEF	1.368.779,20	1.170.786,76	1.233.623,65	1.286.757,19	1.303.998,81	1.430.259,49	1.383.091,99	1.465.737,87	1.627.656,44	1.979.241,78	1.592.355,33	2.097.627,71	17.939.916,22	19.595.528,64
RECEITA CORRENTE LIQUIDA (III) = (I - II)	14.626.578,84	20.348.413,33	16.122.103,19	17.435.316,23	23.382.745,53	17.759.740,57	18.203.639,42	17.229.527,08	17.258.651,18	24.531.401,57	16.701.109,31	19.032.927,78	222.621.984,03	260.389.960,28
(*) Transferências obrigatórias da União relativas às emendas constitucionais nºs 166-A, 17, 18, CF (IV)	0,00	0,00	0,00	0,00	0,00	0,00	0,00	0,00	0,00	0,00	0,00	0,00	0,00	0,00
RECEITA CORRENTE LIQUIDA AJUSTADA PARA CÁLCULO DOS LIMITES DE DESPESA COM PESSOAL (III) - (IV)	14.626.578,84	20.348.413,33	16.122.103,19	17.435.316,23	23.382.745,53	17.759.740,57	18.203.639,42	17.229.527,08	17.258.651,18	24.531.401,57	16.701.109,31	19.032.927,78	222.621.984,03	260.389.960,28
(*) Transferências obrigatórias da União relativas às emendas de Emenda nºs 166, 17, 18, do CF (V)	0,00	0,00	0,00	0,00	0,00	0,00	0,00	0,00	0,00	0,00	0,00	0,00	0,00	0,00
RECEITA CORRENTE LIQUIDA AJUSTADA PARA CÁLCULO DOS LIMITES DA DESPESA COM PESSOAL (III) - (V)	14.626.578,84	20.348.413,33	16.122.103,19	17.435.316,23	23.382.745,53	17.759.740,57	18.203.639,42	17.229.527,08	17.258.651,18	24.531.401,57	16.701.109,31	19.032.927,78	222.621.984,03	260.389.960,28

Fonte: Sistema Sigaem Contábil, Unidade Responsável: PREFEITURA MUNICIPAL DE SANTO ANTONIO DE JESUS, Exercício: 2020/2021, 30/03/2021, 09:22:22.

GENIVAL DEOLINO SOUZA
Prefeito Municipal
Município: 20203

FRANCISCO CLAUDIO CRUZ DE
Tourenco
Município: 60925

MARCELO SOUZA MASCARENHAS
Contador(a)
Reg. Prof. CFC BA 3024/06

BA - EXECUTIVO

PREFEITURA MUNICIPAL DE SANTO ANTONIO DE JESUS

RELATÓRIO RESUMIDO DE EXECUÇÃO ORÇAMENTÁRIA

DEMONSTRATIVO DAS RECEITAS E DESPESAS PREVIDENCIÁRIAS DO REGIME GERAL DE PREVIDÊNCIA SOCIAL

ORÇAMENTO FISCAL DA SEGURIDADE SOCIAL

(Janeiro a Fevereiro) - 1º Bimestre de 2021



RREO - Anexo 4 (LRF, Art. 53, inciso II)

Em Reais

RECEITAS PREVIDENCIÁRIAS - RPPS	PREVISÃO INICIAL	PREVISÃO ATUALIZADA	RECEITAS REALIZADAS	
			Até o Bimestre 2021	Até o Bimestre 2020
RECEITAS CORRENTES (I)	0,00	0,00	0,00	0,00
Receita de Contribuições dos Segurados	0,00	0,00	0,00	0,00
Civil	0,00	0,00	0,00	0,00
Ativo	0,00	0,00	0,00	0,00
Inativo	0,00	0,00	0,00	0,00
Pensionista	0,00	0,00	0,00	0,00
Militar	0,00	0,00	0,00	0,00
Ativo	0,00	0,00	0,00	0,00
Inativo	0,00	0,00	0,00	0,00
Pensionista	0,00	0,00	0,00	0,00
Receita de Contribuições Patronais	0,00	0,00	0,00	0,00
Civil	0,00	0,00	0,00	0,00
Ativo	0,00	0,00	0,00	0,00
Inativo	0,00	0,00	0,00	0,00
Pensionista	0,00	0,00	0,00	0,00
Militar	0,00	0,00	0,00	0,00
Ativo	0,00	0,00	0,00	0,00
Inativo	0,00	0,00	0,00	0,00
Pensionista	0,00	0,00	0,00	0,00
Em Regime de Parcelamento de Débitos	0,00	0,00	0,00	0,00
Receita Patrimonial	0,00	0,00	0,00	0,00
Receitas Imobiliárias	0,00	0,00	0,00	0,00
Receitas de Valores Mobiliários	0,00	0,00	0,00	0,00
Outras Receitas Patrimoniais	0,00	0,00	0,00	0,00
Receita de Serviços	0,00	0,00	0,00	0,00
Outras Receitas Correntes	0,00	0,00	0,00	0,00
Compensação Previdenciária do RGPS para o RPPS	0,00	0,00	0,00	0,00
Aportes Periódicos para Amortização de Déficit Atuarial do RPPS (II)1	0,00	0,00	0,00	0,00
Demais Receitas Correntes	0,00	0,00	0,00	0,00
RECEITAS DE CAPITAL (III)	0,00	0,00	0,00	0,00
Alienação de Bens, Direitos e Ativos	0,00	0,00	0,00	0,00
Amortização de Empréstimos	0,00	0,00	0,00	0,00
Outras Receitas de Capital	0,00	0,00	0,00	0,00
TOTAL DAS RECEITAS PREVIDENCIÁRIAS - RPPS(IV) = (I + III + II)	0,00	0,00	0,00	0,00

DESPESAS PREVIDENCIÁRIAS - RPPS	DOTAÇÃO INICIAL	DOTAÇÃO ATUALIZADA	DESPESAS EMPENHADAS		DESPESAS LIQUIDADAS		INSCRITAS EM RESTOS A PAGAR NÃO PROCESSADOS	
			Até o Bimestre 2021	Até o Bimestre 2020	Até o Bimestre 2021	Até o Bimestre 2020	Em 2021	Em 2020
			Benefícios - Civil	0,00	0,00	0,00	0,00	0,00
Aposentadorias	0,00	0,00	0,00	0,00	0,00	0,00	0,00	0,00
Pensões	0,00	0,00	0,00	0,00	0,00	0,00	0,00	0,00
Outros Benefícios Previdenciários	0,00	0,00	0,00	0,00	0,00	0,00	0,00	0,00
Benefícios - Militar	0,00	0,00	0,00	0,00	0,00	0,00	0,00	0,00
Reformas	0,00	0,00	0,00	0,00	0,00	0,00	0,00	0,00
Pensões	0,00	0,00	0,00	0,00	0,00	0,00	0,00	0,00
Outros Benefícios Previdenciários	0,00	0,00	0,00	0,00	0,00	0,00	0,00	0,00
Outras Despesas Previdenciárias	0,00	0,00	0,00	0,00	0,00	0,00	0,00	0,00
Compensação Previdenciária do RPPS para o RGPS	0,00	0,00	0,00	0,00	0,00	0,00	0,00	0,00
Demais Despesas Previdenciárias	0,00	0,00	0,00	0,00	0,00	0,00	0,00	0,00
TOTAL DAS DESPESAS PREVIDENCIÁRIAS - RPPS (V)	0,00	0,00	0,00	0,00	0,00	0,00	0,00	0,00
RESULTADO PREVIDENCIÁRIO (VI) = (IV - V)2	0,00	0,00	0,00	0,00	0,00	0,00	--	--

RECURSOS RPPS ARRECADADOS EM EXERCÍCIOS ANTERIORES		PREVISÃO ORÇAMENTÁRIA	
VALOR		0,00	
RESERVA ORÇAMENTÁRIA DO RPPS		PREVISÃO ORÇAMENTÁRIA	
VALOR		0,00	
APORTES DE RECURSOS PARA O PLANO PREVIDENCIÁRIO DO RPPS		APORTES REALIZADOS	
Plano de Amortização - Contribuição Patronal Suplementar		0,00	
Plano de Amortização - Aporte Periódico de Valores Predefinidos		0,00	
Outros Aportes para o RPPS		0,00	
Recursos para Cobertura de Déficit Financeiro		0,00	
BENS E DIREITOS DO RPPS		PERÍODO DE REFERÊNCIA	
		2021	2020
Caixa e Equivalentes de Caixa		26.856.491,79	12.908.205,01
Investimentos e Aplicações		0,00	0,00
Outros Bens e Direitos		0,00	0,00

PLANO FINANCEIRO

RECEITAS PREVIDENCIÁRIAS - RPPS	PREVISÃO INICIAL	PREVISÃO ATUALIZADA	RECEITAS REALIZADAS	
			Até o Bimestre 2021	Até o Bimestre 2020
RECEITAS CORRENTES (VII)	0,00	0,00	0,00	0,00
Receita de Contribuições dos Segurados	0,00	0,00	0,00	0,00
Civil	0,00	0,00	0,00	0,00
Ativo	0,00	0,00	0,00	0,00
Inativo	0,00	0,00	0,00	0,00
Pensionista	0,00	0,00	0,00	0,00
Militar	0,00	0,00	0,00	0,00
Ativo	0,00	0,00	0,00	0,00
Inativo	0,00	0,00	0,00	0,00
Pensionista	0,00	0,00	0,00	0,00
Receita de Contribuições Patronais	0,00	0,00	0,00	0,00
Civil	0,00	0,00	0,00	0,00
Ativo	0,00	0,00	0,00	0,00
Inativo	0,00	0,00	0,00	0,00
Pensionista	0,00	0,00	0,00	0,00
Militar	0,00	0,00	0,00	0,00
Ativo	0,00	0,00	0,00	0,00
Inativo	0,00	0,00	0,00	0,00
Pensionista	0,00	0,00	0,00	0,00
Em Regime de Parcelamento de Débitos	0,00	0,00	0,00	0,00
Receita Patrimonial	0,00	0,00	0,00	0,00
Receitas Imobiliárias	0,00	0,00	0,00	0,00
Recitas de Valores Mobiliários	0,00	0,00	0,00	0,00
Outras Receitas Patrimoniais	0,00	0,00	0,00	0,00
Receita de Serviços	0,00	0,00	0,00	0,00
Outras Receitas Correntes	0,00	0,00	0,00	0,00
Compensação Previdenciária do RGPS para o RPPS	0,00	0,00	0,00	0,00
Demais Receitas Correntes	0,00	0,00	0,00	0,00
RECEITAS DE CAPITAL (VIII)	0,00	0,00	0,00	0,00
Alienação de Bens, Direitos e Ativos	0,00	0,00	0,00	0,00
Amortização de Empréstimos	0,00	0,00	0,00	0,00
Outras Receitas de Capital	0,00	0,00	0,00	0,00
TOTAL DAS RECEITAS PREVIDENCIÁRIAS - RPPS (IX) = (VII + VIII)	0,00	0,00	0,00	0,00

DESPESAS PREVIDENCIÁRIAS - RPPS	DOTAÇÃO INICIAL	DOTAÇÃO ATUALIZADA	DESPESAS EMPENHADAS		DESPESAS LIQUIDADAS		INSCRITAS EM RESTOS A PAGAR NÃO PROCESSADOS	
			Até o Bimestre 2021	Até o Bimestre 2020	Até o Bimestre 2021	Até o Bimestre 2020	Em 2021	Em 2020
Benefícios - Civil	0,00	0,00	0,00	0,00	0,00	0,00	0,00	0,00
Aposentadorias	0,00	0,00	0,00	0,00	0,00	0,00	0,00	0,00
Pensões	0,00	0,00	0,00	0,00	0,00	0,00	0,00	0,00
Outros Benefícios Previdenciários	0,00	0,00	0,00	0,00	0,00	0,00	0,00	0,00
Benefícios - Militar	0,00	0,00	0,00	0,00	0,00	0,00	0,00	0,00
Reformas	0,00	0,00	0,00	0,00	0,00	0,00	0,00	0,00
Pensões	0,00	0,00	0,00	0,00	0,00	0,00	0,00	0,00
Outros Benefícios Previdenciários	0,00	0,00	0,00	0,00	0,00	0,00	0,00	0,00
Outras Despesas Previdenciárias	0,00	0,00	0,00	0,00	0,00	0,00	0,00	0,00
Compensação Previdenciária do RPPS para o RGPS	0,00	0,00	0,00	0,00	0,00	0,00	0,00	0,00
Demais Despesas Previdenciárias	0,00	0,00	0,00	0,00	0,00	0,00	0,00	0,00
TOTAL DAS DESPESAS PREVIDENCIÁRIAS RPPS (X)	0,00	0,00	0,00	0,00	0,00	0,00	0,00	0,00
RESULTADO PREVIDENCIÁRIO (XI) = (IX - X)	0,00	0,00	0,00	0,00	0,00	0,00	--	--


APORTES DE RECURSOS PARA O PLANO FINANCEIRO DO RPPS	APORTES REALIZADOS
Recursos para Cobertura de Insuficiências Financeiras	0,00
Recursos para Formação de Reserva	0,00

RECEITAS DA ADMINISTRAÇÃO - RPPS	PREVISÃO INICIAL	PREVISÃO ATUALIZADA	RECEITAS REALIZADAS	
			Até o Bimestre 2021	Até o Bimestre 2020
RECEITAS CORRENTES	0,00	0,00	0,00	0,00
TOTAL DAS RECEITAS DA ADMINISTRAÇÃO RPPS - (XII)	0,00	0,00	0,00	0,00

DESPESAS DA ADMINISTRAÇÃO - RPPS	DOTAÇÃO INICIAL	DOTAÇÃO ATUALIZADA	DESPESAS EMPENHADAS		DESPESAS LIQUIDADAS		INSCRITAS EM RESTOS A PAGAR NÃO PROCESSADOS	
			Até o Bimestre 2021	Até o Bimestre 2020	Até o Bimestre 2021	Até o Bimestre 2020	Em 2021	Em 2020
DESPESAS CORRENTES (XIII)	0,00	0,00	0,00	0,00	0,00	0,00	0,00	0,00
DESPESAS DE CAPITAL (XIV)	0,00	0,00	0,00	0,00	0,00	0,00	0,00	0,00
TOTAL DAS DESPESAS DA ADMINISTRAÇÃO RPPS (XV) = (XIII + XIV)	0,00	0,00	0,00	0,00	0,00	0,00	0,00	0,00
RESULTADO DA ADMINISTRAÇÃO RPPS (XVI) = (XII - XV)	0,00	0,00	0,00	0,00	0,00	0,00	--	--


GENIVAL DEOLINO SOUZA
Prefeito Municipal
Matrícula : 20023


FRANCISCO CLAUDIO CRUZ DE SOUZA
Tesoureiro
Matrícula : 602925


MARCELO SOUZA MASCARENHAS
Contador(a)
Req. Prof.: CRC BA 39824/0-6

PREFEITURA MUNICIPAL DE SANTO ANTONIO DE JESUS
RELATORIO RESUMIDO DA EXECUCAO ORÇAMENTARIA
DEMONSTRATIVO DOS RESULTADOS PRIMARIO E NOMINAL
ORÇAMENTOS FISCAL E DA SEGURIDADE SOCIAL
JANEIRO A FEVEREIRO-2021/BIMESTRE I: JANEIRO-FEVEREIRO



RREO - ANEXO 6 (LRF, art 53, inciso III)

Em reais

RECEITAS PRIMÁRIAS	PREVISÃO ATUALIZADA	ACIMA DA LINHA	
		Até o Bimestre/ 2021	
		RECEITAS REALIZADAS	
		(a)	
RECEITAS CORRENTES (I)	260.437.764,32		35.845.854,47
+ 'Anexo 3 - RCL Municípios'1A2:O2	48.419.664,28		3.475.468,94
IPTU	9.154.331,80		367.127,05
ISS	24.752.707,04		2.357.458,35
ITBI	3.876.437,04		359.956,72
IRRF	4.956.926,07		195.463,41
Outros Impostos, Taxas e Contribuições de Melhoria	5.679.262,33		195.463,41
Receita de Contribuições	4.467.050,64		1.062.958,41
Receita Patrimonial	1.125.532,28		6.591,02
Aplicações Financeiras (II)	1.125.532,28		6.591,02
Outras Receitas Patrimoniais	-		-
Transferências Correntes	202.022.717,90		30.748.107,14
Cota-Parte do FPM	59.547.092,48		9.540.195,64
Cota-Parte do ICMS	29.330.636,32		4.177.983,50
Cota-Parte do IPVA	7.398.143,64		1.040.791,28
Cota-Parte do ITR	6.134,40		962,83
Transferências da LC 87/1996	80.990,28		-
Transferências da LC 61/1989	273.937,68		45.801,95
Transferências do FUNDEB	53.556.651,37		-
Outras Transferências Correntes	51.829.131,73		15.942.371,94
Demais Receitas Correntes	4.402.799,22		552.728,96
Outras Receitas Financeiras (III)	-		-
Receitas Correntes Restantes	4.402.799,22		552.728,96
RECEITAS PRIMARIAS CORRENTES (IV) = (I - II - III)	259.312.232,04		35.839.263,45
RECEITAS DE CAPITAL (V)	32.510.039,72		9.510,00
Operações de Crédito (VI)	8.478.000,00		-
Amortização de Empréstimos (VII)	-		-
Alienação de Bens	-		9.510,00
Receitas de Alienação de Investimentos Temporários (VIII)	-		-
Receitas de Alienação de Investimentos Permanentes (IX)	-		-
Outras Alienações de Bens	-		9.510,00
Transferências de Capital	12.098.867,00		-
Convênios	12.098.867,00		-
Outras Transferências de Capital	-		-
Outras Receitas de Capital	11.933.172,72		-
Outras Receitas de Capital Não Primárias (X)	-		-
Outras Receitas de Capital Primárias	-		-
RECEITAS PRIMARIAS DE CAPITAL (XI) = (V - VI - VII - VIII - IX - X)	24.032.039,72		9.510,00
RECEITA PRIMARIA TOTAL (XII) = (IV + XI)	283.344.271,76		35.848.773,45

DESPESAS PRIMÁRIAS	DOTAÇÃO ATUALIZADA	Até o Bimestre/ 2021					RESTOS A PAGAR NÃO PROCESSADOS	
		DESPESAS EMPENHADAS	DESPESAS LIQUIDADAS	DESPESAS PAGAS (a)	RESTOS A PAGAR PROCESSADOS PAGOS (b)	RESTOS A PAGAR NÃO PROCESSADOS		
						LIQUIDADOS	PAGOS (c)	
DESPESAS CORRENTES (XIII)	236.824.267,17	152.279.497,94	24.055.431,78	23.656.878,33	17.245,44	-	-	
Pessoal e Encargos Sociais	118.586.000,99	103.090.977,68	16.138.821,97	16.116.003,85	-	-	-	
Juros e Encargos da Dívida (XIV)	583.371,68	420.000,00	112.907,33	112.907,33	-	-	-	
Outras Despesas Correntes	117.654.894,50	48.768.520,26	7.803.702,48	7.427.967,15	17.245,44	-	-	
DESPESAS PRIMÁRIAS CORRENTES (XV) = (XIII - XIV)	236.240.895,49	151.859.497,94	23.942.524,45	23.543.971,00	17.245,44	-	-	
DESPESAS DE CAPITAL (XVI)	54.026.376,67	13.018.125,13	1.417.105,13	1.417.105,13	-	-	-	
Investimentos	49.789.576,67	10.333.125,13	629.018,50	629.018,50	-	-	-	
Inversões Financeiras	-	-	-	-	-	-	-	
Concessão de Empréstimos e Financiamentos (XVII)	-	-	-	-	-	-	-	
Aquisição de Título de Capital já Integralizado (XVIII)	-	-	-	-	-	-	-	
Aquisição de Título de Crédito (XIX)	-	-	-	-	-	-	-	
Demais Inversões Financeiras	-	-	-	-	-	-	-	
Amortização da Dívida (XX)	4.236.800,00	2.685.000,00	788.086,63	788.086,63	-	-	-	
DESPESAS PRIMÁRIAS DE CAPITAL (XXI) = (XVI - XVII - XVIII - XIX)	49.789.576,67	10.333.125,13	629.018,50	629.018,50	-	-	-	
RESERVA DE CONTINGÊNCIA (XXII)	2.049.356,16	-	-	-	-	-	-	
DESPESA PRIMÁRIA TOTAL (XXIII) = (XV + XXI + XXII)	288.079.828,32	162.192.623,07	24.571.542,95	24.172.989,50	17.245,44	-	-	
RESULTADO PRIMÁRIO - Acima da Linha (XXIV) = [XIIIa - (XXIIIa + XXII)]							11.658.538,51	
META FISCAL PARA O RESULTADO PRIMÁRIO							VALOR CORRENTE	
Meta fixada no Anexo de Metas Fiscais da LDO para o exercício de referência	-						5.763.362,60	
JUROS NOMINAIS							Até o Bimestre/ 2021	
Juros, Encargos e Variações Monetárias Ativos (XXV)							VALOR INCORRIDO	
Juros, Encargos e Variações Monetárias Passivos (XXVI)							-	
RESULTADO NOMINAL - Acima da Linha (XXVII) = XXIV + (XXV - XXVI)							11.658.538,51	
META FISCAL PARA O RESULTADO NOMINAL							VALOR CORRENTE	
Meta fixada no Anexo de Metas Fiscais da LDO para o exercício de referência							2.004.857,56	

ABAIXO DA LINHA		
CÁLCULO DO RESULTADO NOMINAL	SALDO	
	Em 31/Dez/2020 (a)	Até o 1º Bimestre (b)
DIVIDA CONSOLIDADA (XXVIII)	52.681.142,50	
DEDUÇÕES (XXIX)	13.565.847,57	25.683.411,43
Disponibilidade de Caixa	12.622.789,54	25.664.337,58
Disponibilidade de Caixa Bruta	12.908.205,01	26.856.491,79
(-) Restos a pagar Processado	1.228.473,50	1.211.228,06
Demais Haveres Financeiros	943.058,03	19.073,85
DIVIDA CONSOLIDADA LIQUIDA (XXXI) = (XXVIII - XXIX)	39.115.294,93	25.683.411,43
RESULTADO NOMINAL - Abaixo da Linha (XXXII) = (XXXIa - XXXIb)		64.798.706,36
AJUSTE METODOLÓGICO	Até o Bimestre/ 2021	
VARIAÇÃO SALDO RPP = (XXXIII) = (XXXa - XXXb)		17.245,44
RECEITA DE ALIENAÇÃO DE INVESTIMENTOS PERMANENTES (IX)		-
PASSIVOS RECONHECIDOS NA DC (XXXIV)		-
VARIAÇÃO CAMBIAL (XXXV)		-
PAGAMENTO DE PRECATORIOS INTEGRANTES DA DC (XXXVI)		-
OUTROS AJUSTES (XXXVII)		-
RESULTADO NOMINAL AJUSTADO - Abaixo da Linha (XXXVIII) = (XXXII - XXXIII - IX + XXXIV + XXXV - XXXVI + XXXVII)		64.781.460,92
RESULTADO PRIMARIO - Abaixo da Linha (XXXIX) = XXXVIII - (XXV)		64.781.460,92
INFORMAÇÕES ADICIONAIS	PREVISÃO ORÇAMENTÁRIA	
SALDO DE EXERCÍCIOS ANTERIORES		-
Recursos Arrecadados em Exercícios Anteriores - RPPS		-
Superávit Financeiro Utilizado para Abertura e Reabertura de Créditos		-
RESERVA ORÇAMENTARIA DO RPPS		-

NOTA:



BA - EXECUTIVO
PREFEITURA MUNICIPAL DE SANTO ANTONIO DE JESUS
RELATÓRIO RESUMIDO DE EXECUÇÃO ORÇAMENTÁRIA
DEMONSTRATIVOS DOS RESTOS A PAGAR POR PODER E ÓRGÃO
ORÇAMENTO FISCAL DA SEGURIDADE SOCIAL
(Janeiro a Fevereiro) - 1º Bimestre de 2021

RREO - Anexo 7 (LRF, Art. 53, inciso V)


Em Reais

PODER / ÓRGÃO	RESTOS A PAGAR PROCESSADOS E NÃO PROCESSADOS LIQUIDADOS EM EXERCÍCIOS ANTERIORES					RESTOS A PAGAR NÃO PROCESSADOS					Saldo Total L = (e + k)	
	Inscritos		Pagos (e)	Cancelados (d)	Saldo e = (a + b) - (c + d)	Inscritos		Liquidados (b)	Pagos (f)	Cancelados (j)		Saldo k = (f + g) - (i + j)
	Em Exercícios Anteriores (a)	Em 31 de dezembro de 2020 (b)				Em Exercícios Anteriores (i)	Em 31 de dezembro de 2020 (g)					
RESTOS A PAGAR (EXCETO INTRA-ORÇAMENTÁRIOS) (I)	93.368,35	1.224.222,81	17.245,44	0,00	1.300.345,72	0,00	109.823,36	0,00	0,00	0,00	109.823,36	1.410.414,52
PODER EXECUTIVO	93.368,35	1.224.222,81	17.245,44	0,00	1.300.345,72	0,00	109.823,36	0,00	0,00	0,00	109.823,36	1.410.414,52
PREFEITURA MUNICIPAL DE SANTO ANTONIO DE JESUS	43.131,98	645.847,89	0,00	0,00	688.979,87	0,00	108.832,59	0,00	0,00	0,00	108.832,59	797.812,46
FUNDO MUNICIPAL DE SAÚDE DE SANTO ANTONIO DE JESUS	50.236,37	316.190,25	0,00	0,00	366.426,62	0,00	990,77	0,00	0,00	0,00	990,77	367.417,39
FUNDO MUNICIPAL DE ASSISTÊNCIA SOCIAL DE SANTO ANTONIO DE JESUS	0,00	262.184,67	17.245,44	0,00	244.939,23	0,00	0,00	0,00	0,00	0,00	0,00	245.184,67
PODER LEGISLATIVO	0,00	0,00	0,00	0,00	0,00	0,00	0,00	0,00	0,00	0,00	0,00	0,00
CAMARA MUNICIPAL DE SANTO ANTONIO DE JESUS	0,00	0,00	0,00	0,00	0,00	0,00	0,00	0,00	0,00	0,00	0,00	0,00
RESTOS A PAGAR (INTRA-ORÇAMENTÁRIOS) (II)	0,00	0,00	0,00	0,00	0,00	0,00	0,00	0,00	0,00	0,00	0,00	0,00
TOTAL (XIV) = (XII + XIII)	93.368,35	1.224.222,81	17.245,44	0,00	1.300.345,72	0,00	109.823,36	0,00	0,00	0,00	109.823,36	1.410.414,52

FONTE: Sistema: Sistema CONTÁBIL, Unidade Responsável: PREFEITURA MUNICIPAL DE SANTO ANTONIO DE JESUS, Emissão: 25/03/2021, às 20:33:44, Assinado Digitalmente no dia 25/03/2021, às 20:33:44.


GENIVAL DEOLINO SOUZA
Prefeito Municipal
Matrícula : 20023


FRANCISCO CLAUDIO CRUZ DE SOUZA
Tesorero
Matrícula : 602925


MARCELO SOUZA MASCARENHAS
Contador(a)
Reg. Prof.: CRC BA 39824/0-6

BA - EXECUTIVO

PREFEITURA MUNICIPAL DE SANTO ANTONIO DE JESUS

RELATÓRIO RESUMIDO DE EXECUÇÃO ORÇAMENTÁRIA

DEMONSTRATIVO DAS RECEITAS E DESPESAS COM MANUTENÇÃO E DESENVOLVIMENTO DO ENSINO - MDE

ORÇAMENTO FISCAL DA SEGURIDADE SOCIAL

(Janeiro a Fevereiro) - 1º Bimestre de 2021

RREO - Anexo 8 (LDB, art. 72)



Em Reais

RECEITAS DO ENSINO					
RECEITA RESULTANTE DE IMPOSTOS (caput do art. 212 da Constituição)	PREVISÃO ATUALIZADA (a)		RECEITAS REALIZADAS Até o Bimestre(b)		
1- RECEITA DE IMPOSTOS	45.145.642,11		3.158.188,15		
1.1- Receita Resultante do Imposto sobre a Propriedade Predial e Territorial Urbana – IPTU	9.154.331,80		367.127,05		
1.2- Receita Resultante do Imposto sobre Transmissão Inter Vivos – ITBI	3.876.437,04		359.956,72		
1.3- Receita Resultante do Imposto sobre Serviços de Qualquer Natureza – ISS	24.752.707,04		2.357.458,35		
1.4- Receita Resultante do Imposto de Renda Retido na Fonte – IRRF	7.362.166,23		73.646,03		
2- RECEITA DE TRANSFERÊNCIAS CONSTITUCIONAIS E LEGAIS	116.073.480,96		18.495.718,24		
2.1- Cota-Parte FPM	71.209.196,00		11.925.244,48		
2.1.1- Parcela referente à CF, art. 159, I, alínea b	61.728.000,00		11.925.244,48		
2.1.2- Parcela referente à CF, art. 159, I, alínea d e e	9.481.196,00		0,00		
2.2- Cota-Parte ICMS	35.524.000,00		5.222.479,33		
2.3- Cota-Parte IPI-Exportação	273.937,68		45.801,95		
2.4- Cota-Parte ITR	7.668,00		1.203,52		
2.5- Cota-Parte IPVA	9.058.679,28		1.300.988,96		
2.6- Cota-Parte IOF-Ouro	0,00		0,00		
2.7- Compensações Financeiras Provenientes de Impostos e Transferências Constitucionais	0,00		0,00		
3- TOTAL DA RECEITA DE IMPOSTOS (1 + 2)	161.219.123,07		21.653.906,39		
4- TOTAL DESTINADO AO FUNDEB - 20% DE ((2.1.1) + (2.2) + (2.3) + (2.4) + (2.5))	10.869.096,19		3.699.143,65		
5- VALOR MÍNIMO A SER APLICADO ALÉM DO VALOR DESTINADO AO FUNDEB - 5% DE ((2.1.1) + (2.2) + (2.3) + (2.4) + (2.5)) + 25% DE ((1.1) + (1.2) + (1.3) + (1.4) + (2.1.2) + (2.6) + (2.7))	14.200.164,34		1.714.332,95		
FUNDEB					
RECEITAS RECEBIDAS DO FUNDEB NO EXERCÍCIO	PREVISÃO ATUALIZADA (a)		RECEITAS REALIZADAS Até o Bimestre (b)		
6- RECEITAS RECEBIDAS DO FUNDEB	64.329.805,16		14.329.260,70		
6.1- FUNDEB - Impostos e Transferências de Impostos	32.164.902,58		7.164.630,35		
6.1.1- Principal	32.133.990,82		7.164.557,90		
6.1.2- Rendimentos de Aplicação Financeira	30.911,76		72,45		
6.2- FUNDEB - Complementação da União - VAAF	0,00		0,00		
6.2.1- Principal	0,00		0,00		
6.2.2- Rendimentos de Aplicação Financeira	0,00		0,00		
6.3- FUNDEB - Complementação da União - VAAT	198.068,76		443,48		
6.3.1- Principal	0,00		443,48		
6.3.2- Rendimentos de Aplicação Financeira	198.068,76		443,48		
7- RESULTADO LÍQUIDO DAS TRANSFERÊNCIAS DO FUNDEB (6.1.1 – 4)	32.133.990,82		7.164.557,90		
RECURSOS RECEBIDOS EM EXERCÍCIOS ANTERIORES E NÃO UTILIZADOS (SUPERÁVIT)					
VALOR					
8- TOTAL DOS RECURSOS DE SUPERÁVIT			0,00		
8.1- SUPERÁVIT DO EXERCÍCIO IMEDIATAMENTE ANTERIOR			0,00		
8.2- SUPERÁVIT RESIDUAL DE OUTROS EXERCÍCIOS9			0,00		
9- TOTAL DOS RECURSOS DO FUNDEB DISPONÍVEIS PARA UTILIZAÇÃO (6 +8)			0,00		
DESPESAS COM RECURSOS DO FUNDEB (Por Área de Atuação)6	DOTAÇÃO ATUALIZADA (c)	DESPESAS EMPENHADAS Até o Bimestre (d)	DESPESAS LIQUIDADAS Até o Bimestre (e)	DESPESAS PAGAS Até o Bimestre (f)	INSCRITAS EM RESTOS A PAGAR NÃO PROCESSADOS (g)
10- PROFISSIONAIS DA EDUCAÇÃO BÁSICA	5.896.817,28	5.101.000,00	827.752,94	827.752,94	4.273.247,06
10.1- Educação Infantil	5.896.817,28	5.101.000,00	827.752,94	827.752,94	4.273.247,06
10.1.1- Creche	33.115.502,05	0,00	0,00	0,00	0,00
10.1.2- Pré-escola	5.896.817,28	5.101.000,00	827.752,94	827.752,94	4.273.247,06
10.2- Ensino Fundamental	0,00	0,00	0,00	0,00	0,00
11- OUTRAS DESPESAS	8.892.001,53	2.060.000,00	267.863,02	267.863,02	1.792.136,98
11.1- Educação Infantil	2.559.782,52	2.060.000,00	267.863,02	267.863,02	1.792.136,98
11.1.1- Creche	0,00	0,00	0,00	0,00	0,00
11.1.2- Pré-escola	2.559.782,52	2.060.000,00	267.863,02	267.863,02	1.792.136,98
11.2- Ensino Fundamental	6.332.219,01	0,00	0,00	0,00	0,00
12- TOTAL DAS DESPESAS COM RECURSOS DO FUNDEB (10 + 11)	58.198.086,42	45.917.050,00	7.221.873,53	7.221.873,53	8.546.494,12

INDICADORES DO FUNDEB						
DESPESAS CUSTEADAS COM RECEITAS DO FUNDEB RECEBIDAS NO EXERCÍCIO	DESPESAS EMPENHADAS Até o Bimestre (d)	DESPESAS LIQUIDADAS Até o Bimestre (e)	DESPESAS PAGAS Até o Bimestre (f)	INSCRITAS EM RESTOS A PAGAR NÃO PROCESSADOS	INSCRITAS EM RESTOS A PAGAR NÃO PROCESSADOS (SEM DISPONIBILIDADE DE CAIXA)	
13- Total das Despesas do FUNDEB com Profissionais da Educação Básica	35.036.000,00	5.426.294,42	5.426.294,42	29.609.705,58	0,00	
14- Total das Despesas custeadas com FUNDEB - Impostos e Transferências de Impostos	5.570.505,86	578.890,19	575.681,23	4.991.615,67	0,00	
15 - Total das Despesas custeadas com FUNDEB - Complementação da União - VAAF	0,00	0,00	0,00	0,00	0,00	
16- Total das Despesas custeadas com FUNDEB - Complementação da União - VAAT	45.917.050,00	7.221.873,33	7.221.873,33	38.695.176,67	0,00	
17- Total das Despesas custeadas com FUNDEB - Complementação da União - VAAT Aplicadas na Educação Infantil	7.161.000,00	1.095.615,96	1.095.615,96	6.065.384,04	0,00	
18- Total das Despesas custeadas com FUNDEB - Complementação da União - VAAT Aplicadas em Despesa de Capital	10.000,00	0,00	0,00	10.000,00	0,00	
INDICADORES - Art. 212-A, inciso XI e § 3º - Constituição Federal	VALOR EXIGIDO (i)	VALOR APLICADO (j)	VALOR CONSIDERADO APOS DEDUÇÕES(k)	% APLICADA (l)		
19- Mínimo de 70% do FUNDEB na Remuneração dos Profissionais da Educação Básica				55,44		
20 - Percentual de 50% da Complementação da União ao FUNDEB (VAAT) na Educação Infantil				15,06		
21- Mínimo de 15% da Complementação da União ao FUNDEB - VAAT em Despesas de Capital				26,02		
INDICADOR - Art.25, § 3º - Lei nº 14.113, de 2020 - (Máximo de 10% de Superávit)	VALOR MÁXIMO PERMITIDO (m)	VALOR NÃO APLICADO (n)	VALOR CONSIDERADO APÓS AJUSTE	% NÃO APLICADA (p)		
22- Total da Receita Recebida e não Aplicada no Exercício				-59,09		
INDICADOR - Art.25, § 3º - Lei nº 14.113, de 2020 - (Aplicação do Superávit de Exercício Anterior)	VALOR DE SUPERÁVIT PERMITIDO NO EXERCÍCIO ANTERIOR (q)	VALOR NÃO APLICADO NO EXERCÍCIO ANTERIOR (r)	VALOR DE SUPERÁVIT APLICADO ATÉ O PRIMEIRO QUADRIMESTRE (s)	VALOR APLICADO ATÉ O PRIMEIRO QUADRIMESTRE CONSTITUCIONAL (t)	VALOR APLICADO APÓS O PRIMEIRO QUADRIMESTRE (u)	VALOR NÃO APLICADO (v)
23- Total das Despesas custeadas com Superávit do FUNDEB	0,00	0,00	0,00	0,00	0,00	0,00
23.1- Total das Despesas custeadas com FUNDEB - Impostos e Transferências de Impostos	0,00	0,00	0,00	0,00	0,00	0,00
23.2- Total das Despesas custeadas com FUNDEB - Complementação da União (VAAF + VAAT)	0,00	0,00	0,00	0,00	0,00	0,00
DESPESAS COM MANUTENÇÃO E DESENVOLVIMENTO DO ENSINO – MDE - CUSTEADAS COM RECEITA DE IMPOSTOS (EXCETO FUNDEB)						
DESPESAS COM AÇÕES TÍPICAS DE MDE - RECEITAS DE IMPOSTOS - EXCETO FUNDEB (Por Área de Atuação)	DOTAÇÃO ATUALIZADA (c)	DESPESAS EMPENHADAS (d)	DESPESAS LIQUIDADAS (e)	DESPESAS PAGAS (f)	INSCRITAS EM RESTOS A PAGAR NÃO PROCESSADOS (g)	
24- EDUCAÇÃO INFANTIL	1.558.543,08	509.441,01	165.210,81	165.210,81	344.230,20	
24.1 - Creche	0,00	0,00	0,00	0,00	0,00	
24.2 - Pré-escola	1.558.543,08	509.441,01	165.210,81	165.210,81	344.230,20	
25- ENSINO FUNDAMENTAL	1.421.925,76	352.295,68	0,00	0,00	352.295,68	
26- TOTAL DAS DESPESAS COM AÇÕES TÍPICAS DE MDE (24 + 25)	2.980.468,84	861.736,69	165.210,81	165.210,81	696.525,88	
APURAÇÃO DAS DESPESAS PARA FINS DE LIMITE MÍNIMO CONSTITUCIONAL						
27- TOTAL DAS DESPESAS DE MDE CUSTEADAS COM RECURSOS DE IMPOSTOS (FUNDEB E RECEITA DE IMPOSTOS) = (L14(d ou e) + L26(d ou e) + L23.1(t))						6.432.242,55
28 (-) RESULTADO LÍQUIDO DAS TRANSFERÊNCIAS DO FUNDEB = (L7)						3.465.414,25
29 (-) RESTOS A PAGAR NÃO PROCESSADOS INSCRITOS NO EXERCÍCIO SEM DISPONIBILIDADE FINANCEIRA DE RECURSOS DO FUNDEB IMPOSTOS4 = (L14h)						0,00
30 (-) RESTOS A PAGAR NÃO PROCESSADOS INSCRITOS NO EXERCÍCIO SEM DISPONIBILIDADE FINANCEIRA DE RECURSOS DE IMPOSTOS 4 e 7						0,00
31 (-) CANCELAMENTO, NO EXERCÍCIO, DE RESTOS A PAGAR INSCRITOS COM DISPONIBILIDADE FINANCEIRA DE RECURSOS DE IMPOSTOS VINCULADOS AO ENSINO = (L34.1(ac) + L34.2(ac))						0,00
32- TOTAL DAS DESPESAS PARA FINS DE LIMITE (27 – (28 + 29 + 30 + 31))						2.966.828,30
APURAÇÃO DO LIMITE MÍNIMO CONSTITUCIONAL	VALOR EXIGIDO (x)	VALOR APLICADO (w)		% APLICADA (y)		
33- APLICAÇÃO EM MDE SOBRE A RECEITA RESULTANTE DE IMPOSTOS	5.413.476,60	2.966.828,30		16,94		
RESTOS A PAGAR INSCRITOS EM EXERCÍCIOS ANTERIORES COM DISPONIBILIDADE FINANCEIRA DE RECURSOS DE IMPOSTOS E DO FUNDEB	SALDO INICIAL (x)	RP LIQUIDADOS (aa)	RP PAGOS (ab)	RP CANCELADOS (ac)	SALDO FINAL (ad)	
34- RESTOS A PAGAR DE DESPESAS COM MDE	0,00	0,00	0,00	0,00	0,00	
34.1 - Executadas com Recursos de Impostos e Transferências de Impostos	0,00	0,00	0,00	0,00	0,00	
34.2 - Executadas com Recursos do FUNDEB - Impostos	0,00	0,00	0,00	0,00	0,00	
34.3 - Executadas com Recursos do FUNDEB - Complementação da União (VAAT + VAAF)	0,00	0,00	0,00	0,00	0,00	
RECEITAS ADICIONAIS PARA FINANCIAMENTO DO ENSINO	PREVISÃO ATUALIZADA (a)		RECEITAS REALIZADAS Até o Bimestre(b)			
35- RECEITA DE TRANSFERÊNCIAS DO FNDE (INCLUINDO RENDIMENTOS DE APLICAÇÃO FINANCEIRA)	10.586.799,44		523.976,32			
35.1- Salário-Educação			286.265,04			
35.2- PDDE			6.591,02			
35.3- PNAE			217.938,22			
35.4 - PNATE			6.591,02			
35.5- Outras Transferências do FNDE			6.591,02			
36- RECEITA DE TRANSFERÊNCIAS DE CONVÊNIO	1.125.532,28		6.591,02			
37- RECEITA DE ROYALTIES DESTINADOS À EDUCAÇÃO	1.153.171,64		10.517,53			
38- RECEITA DE OPERAÇÕES DE CRÉDITO VINCULADAS À EDUCAÇÃO	9.603.532,28		6.591,02			
39- OUTRAS RECEITAS PARA FINANCIAMENTO DO ENSINO	290.026.493,00		38.875.854,24			
40- TOTAL DAS RECEITAS ADICIONAIS PARA FINANCIAMENTO DO ENSINO = (35 + 36 + 37 + 38 + 39)	312.495.528,64		39.423.530,13			

DESPESAS CUSTEADAS COM RECEITAS ADICIONAIS PARA FINANCIAMENTO DO ENSINO (Por Área de Atuação) ⁶	DOTAÇÃO ATUALIZADA (c)	DESPESAS EMPENHADAS (d)	DESPESAS LIQUIDADAS (e)	DESPESAS PAGAS (f)	INSCRITAS EM RESTOS A PAGAR NÃO PROCESSADOS (g)
41- EDUCAÇÃO INFANTIL	12.231.716,24	8.020.441,01	1.260.826,77	1.260.826,77	6.759.614,24
41.1- Creche	0,00	0,00	0,00	0,00	0,00
41.2- Pré-escola	12.231.716,24	8.020.441,01	1.260.826,77	1.260.826,77	6.759.614,24
42- ENSINO FUNDAMENTAL	8.228.331,93	723.398,86	0,00	0,00	723.398,86
43- ENSINO MÉDIO	0,00	0,00	0,00	0,00	0,00
44- ENSINO SUPERIOR	0,00	0,00	0,00	0,00	0,00
45- ENSINO PROFISSIONAL NÃO INTEGRADO AO ENSINO REGULAR	1.879.003,76	1.355.000,00	251.849,37	251.849,37	1.103.150,63
46- TOTAL DAS DESPESAS CUSTEADAS COM RECEITAS ADICIONAIS PARA FINANCIAMENTO DO ENSINO (41 + 42 + 43 + 44 + 45)	22.339.051,93	10.098.839,87	1.512.676,14	1.512.676,14	8.586.163,73

TOTAL GERAL DAS DESPESAS COM EDUCAÇÃO	DOTAÇÃO ATUALIZADA (c)	DESPESAS EMPENHADAS (d)	DESPESAS LIQUIDADAS (e)	DESPESAS PAGAS (f)	INSCRITAS EM RESTOS A PAGAR NÃO PROCESSADOS (g)
47- TOTAL GERAL DAS DESPESAS COM EDUCAÇÃO (12 + 26 + 46)	81.975.363,71	51.103.032,38	7.495.487,06	7.492.278,10	43.607.545,32
47.1- Despesas Correntes	71.686.957,98	50.275.709,11	7.330.276,25	7.327.067,29	42.945.432,86
47.1.1- Pessoal Ativo	52.420.775,33	46.731.310,04	6.991.838,40	6.991.838,40	39.739.471,64
47.1.2- Pessoal Inativo	0,00	0,00	0,00	0,00	0,00
47.1.3- Transferências às instituições comunitárias, confessionais ou filantrópicas sem fins lucrativos	402.000,00	0,00	0,00	0,00	0,00
47.1.4- Outras Despesas Correntes	18.864.182,65	3.544.399,07	338.437,85	335.228,89	3.205.961,22
47.2- Despesas de Capital	10.288.405,73	827.323,27	165.210,81	165.210,81	662.112,46
47.2.1- Transferências às instituições comunitárias, confessionais ou filantrópicas sem fins lucrativos	0,00	0,00	0,00	0,00	0,00
47.2.2- Outras Despesas de Capital	10.288.405,73	827.323,27	165.210,81	165.210,81	662.112,46

CONTROLE DA DISPONIBILIDADE FINANCEIRA E CONCILIAÇÃO BANCÁRIA	FUNDEB	SALÁRIO EDUCAÇÃO
48- DISPONIBILIDADE FINANCEIRA EM 31 DE DEZEMBRO DE -EXERCÍCIO ANTERIOR->	20.425,94	144,64
49- (+) INGRESSO DE RECURSOS ATÉ O BIMESTRE (orçamentário)	20.579.813,25	559.371,01
50- (-) PAGAMENTOS EFETUADOS ATÉ O BIMESTRE (orçamentário e restos a pagar)	17.023.811,55	279.674,02
51- (=) DISPONIBILIDADE FINANCEIRA ATÉ O BIMESTRE	3.576.427,64	279.841,63
52- (+) AJUSTES POSITIVOS (RETENÇÕES E OUTROS VALORES EXTRAORÇAMENTÁRIOS)	0,00	0,00
53- (-) AJUSTES NEGATIVOS (OUTROS VALORES EXTRAORÇAMENTÁRIOS)	0,00	0,00
54- (=) SALDO FINANCEIRO CONCILIADO (Saldo Bancário)	3.576.427,64	279.841,63

FONTE: Sistema: Sistema CONTÁBIL, Unidade Responsável: PREFEITURA MUNICIPAL DE SANTO ANTONIO DE JESUS, Emissão: 30/03/2021, às 09:20:53, Assinado Digitalmente no dia 30/03/2021, às 09:20:53.

1 Limites mínimos anuais a serem cumpridos no encerramento do exercício.

2 Art. 21, § 2º, Lei 11.494/2007: "Até 5% dos recursos recebidos à conta dos Fundos, inclusive relativos à complementação da União recebidos nos termos do §1º do art. 6º desta Lei, poderão ser utilizados no 1º trimestre do exercício imediatamente subsequente, mediante abertura de crédito adicional."

3 Caput do artigo 212 da CF/19884

4 Os valores referentes à parcela dos Restos a Pagar inscritos sem disponibilidade financeira vinculada à educação deverão ser informados somente no RREO do último bimestre do exercício.

5 Limites mínimos anuais a serem cumpridos no encerramento do exercício, no âmbito de atuação prioritária, conforme LDB, art. 11, V.

6 Nos cinco primeiros bimestres do exercício o acompanhamento poderá ser feito com base na despesa empenhada ou na despesa liquidada. No último bimestre do exercício, o valor deverá corresponder ao total da despesa empenhada.

7 Essa coluna poderá ser apresentada somente no último bimestre

GENIVAL DEOLINO SOUZA
Prefeito Municipal
Matrícula : 20023

FRANCISCO CLAUDIO CRUZ DE SOUZA
Tesoureiro
Matrícula : 602925

MARCELO SOUZA MASCARENHAS
Contador(a)
Reg. Prof.: CRC BA 39824/0-6

BA - EXECUTIVO

PREFEITURA MUNICIPAL DE SANTO ANTONIO DE JESUS
RELATÓRIO RESUMIDO DE EXECUÇÃO ORÇAMENTÁRIA
DEMONSTRATIVO DAS RECEITAS E DESPESAS COM AÇÕES E SERVIÇOS PÚBLICOS DE SAÚDE
ORÇAMENTO FISCAL DA SEGURIDADE SOCIAL
(Janeiro a Fevereiro) - 1º Bimestre de 2021



RREO – ANEXO 12 (LC 141/2012, art. 35)

R\$ 1,00

RECEITAS RESULTANTES DE IMPOSTOS E TRANSFERÊNCIAS CONSTITUCIONAIS E LEGAIS	PREVISÃO INICIAL	PREVISÃO ATUALIZADA (a)	RECEITA REALIZADAS	
			Até o Bimestre (b)	% (b/a)x100
RECEITA DE IMPOSTOS (I)	41.792.042,11	41.792.042,11	2.641.751,63	6,32
Receita Resultante do Imposto Predial e Territorial Urbano - IPTU	9.154.331,80	9.154.331,80	367.127,05	4,01
IPTU	6.974.600,00	6.974.600,00	30.466,73	0,44
Multas, Juros de Mora e Outros Encargos do IPTU	2.179.731,80	2.179.731,80	336.660,32	15,45
Receita Resultante do Imposto sobre Transmissão Inter Vivos - ITBI	3.876.437,04	3.876.437,04	359.956,72	9,29
ITBI	3.829.200,00	3.829.200,00	359.956,72	9,40
Multas, Juros de Mora e Outros Encargos do ITBI	47.237,04	47.237,04	0,00	0,00
Receita Resultante do Imposto sobre Serviços de Qualquer Natureza - ISS	21.399.107,04	21.399.107,04	1.841.021,83	8,60
ISS	21.222.000,00	21.222.000,00	1.792.928,08	8,45
Multas, Juros de Mora e Outros Encargos do ISS	177.107,04	177.107,04	48.093,75	27,16
Receita Resultante do Imposto sobre a Renda e Proventos de Qualquer Natureza Retido na Fonte - IRRF	7.362.166,23	7.362.166,23	73.646,03	1,00
RECEITA DE TRANSFERÊNCIAS CONSTITUCIONAIS E LEGAIS (II)	106.693.523,08	106.693.523,08	18.495.718,24	17,34
Cota-Parte FPM	61.728.000,00	61.728.000,00	11.925.244,48	19,32
Cota-Parte ITR	7.668,00	7.668,00	1.203,52	15,70
Cota-Parte IPVA	9.058.679,28	9.058.679,28	1.300.988,96	14,36
Cota-Parte ICMS	35.524.000,00	35.524.000,00	5.222.479,33	14,70
Cota-Parte IPI-Exportação	273.937,68	273.937,68	45.801,95	16,72
Compensações Financeiras Provenientes de Impostos e Transferências Constitucionais	101.238,12	101.238,12	0,00	0,00
Desoneração ICMS (LC 87/96)	101.238,12	101.238,12	0,00	0,00
Outras	0,00	0,00	0,00	0,00
TOTAL DAS RECEITAS RESULTANTES DE IMPOSTOS E TRANSFERÊNCIAS CONSTITUCIONAIS E LEGAIS - (III) = (I) + (II)	148.485.565,19	148.485.565,19	21.137.469,87	14,24

DESPESAS COM AÇÕES E SERVIÇOS PÚBLICOS DE SAÚDE (ASPS) – POR SUBFUNÇÃO E CATEGORIA ECONÔMICA	DOTAÇÃO INICIAL	DOTAÇÃO ATUALIZADA (c)	DESPESAS EMPENHADAS		DESPESAS LIQUIDADAS		DESPESAS PAGAS		Inscritas em Restos a Pagar não Processados (g)
			Até o Bimestre (d)	% (d/c)x100	Até o Bimestre (e)	% (e/c)x100	Até o Bimestre (f)	% (f/c)x100	
ATENÇÃO BÁSICA (IV)	9.666.334,68	9.766.334,68	7.346.028,72	75,22	1.181.590,13	12,10	1.174.043,03	12,02	0,00
Despesas Correntes	14.421.125,80	14.421.125,80	12.102.443,36	75,84	1.907.002,24	12,62	1.895.799,53	12,54	0,00
Despesas de Capital	3.401.335,36	401.335,36	243.585,36	60,69	0,00	0,00	0,00	0,00	0,00
ASSISTÊNCIA HOSPITALAR E AMBULATORIAL (V)	8.961.723,56	8.774.712,72	6.532.159,63	74,44	645.069,46	7,35	643.607,43	7,33	0,00
Despesas Correntes	8.638.127,48	8.571.116,64	6.288.574,27	73,37	645.069,46	7,53	643.607,43	7,51	0,00
Despesas de Capital	323.596,08	203.596,08	0,00	0,00	0,00	0,00	0,00	0,00	0,00
SUORTE PROFILÁTICO E TERAPÊUTICO (VI)	488.323,08	488.323,08	364.440,04	74,63	36.179,66	7,41	36.179,66	7,41	0,00
Despesas Correntes	464.502,60	464.502,60	364.440,04	78,46	36.179,66	7,79	36.179,66	7,79	0,00
Despesas de Capital	23.820,48	23.820,48	0,00	0,00	0,00	0,00	0,00	0,00	0,00
VIGILÂNCIA SANITÁRIA (VII)	414.184,32	414.184,32	301.537,04	72,80	5.600,00	1,35	5.600,00	1,35	0,00
Despesas Correntes	408.229,20	408.229,20	301.537,04	73,86	5.600,00	1,37	5.600,00	1,37	0,00
Despesas de Capital	5.955,12	5.955,12	0,00	0,00	0,00	0,00	0,00	0,00	0,00
VIGILÂNCIA EPIDEMIOLÓGICA (VIII)	3.787.801,52	3.067.801,52	1.374.296,70	44,80	302.291,26	9,85	302.291,26	9,85	0,00
Despesas Correntes	3.765.891,28	3.045.891,28	1.374.296,70	45,12	302.291,26	9,92	302.291,26	9,92	0,00
Despesas de Capital	21.910,24	21.910,24	0,00	0,00	0,00	0,00	0,00	0,00	0,00
ALIMENTAÇÃO E NUTRIÇÃO (IX)	0,00	0,00	0,00	0,00	0,00	0,00	0,00	0,00	0,00
Despesas Correntes	0,00	0,00	0,00	0,00	0,00	0,00	0,00	0,00	0,00
Despesas de Capital	0,00	0,00	0,00	0,00	0,00	0,00	0,00	0,00	0,00
OUTRAS SUBFUNÇÕES (X)	403.710,92	363.710,92	33.347,16	9,17	0,00	0,00	0,00	0,00	0,00
Despesas Correntes	264.686,52	224.686,52	33.347,16	14,84	0,00	0,00	0,00	0,00	0,00
Despesas de Capital	139.024,40	139.024,40	0,00	0,00	0,00	0,00	0,00	0,00	0,00
TOTAL (XI) = (IV + V + VI + VII + VIII + IX + X)	28.878.204,59	28.878.204,59	20.853.957,76	68,67	2.896.142,62		2.883.477,88	9,45	0,00

APURAÇÃO DO CUMPRIMENTO DO LIMITE MÍNIMO PARA APLICAÇÃO EM ASPS	DESPESAS EMPENHADAS (D)	DESPESAS LIQUIDADAS (E)	DESPESAS PAGAS (F)
Total das Despesas com ASPS (XII) = (XI)	15.708.223,93	2.170.730,51	2.161.721,38
(-) Restos a Pagar Não Processados Inscritos Indevidamente no Exercício sem Disponibilidade Financeira (XIII)	0,00	0,00	0,00
(-) Despesas Custeadas com Recursos Vinculados à Parcela do Percentual Mínimo que não foi Aplicada em ASPS em Exercícios Anteriores (XIV)	0,00	0,00	0,00
(-) Despesas Custeadas com Disponibilidade de Caixa Vinculada aos Restos a Pagar Cancelados (XV)	0,00	0,00	0,00
(=) VALOR APLICADO EM ASPS (XVI) = (XII - XIII - XIV - XV)	15.708.223,93	2.170.730,51	2.161.721,38
Despesa Mínima a ser Aplicada em ASPS (XVII) = (III) x 15% (LC 141/2012)	3.170.620,48	3.170.620,48	3.170.620,48
Despesa Mínima a ser Aplicada em ASPS (XVII) = (III) x % (Lei Orgânica Municipal)	-	-	-
Diferença entre o Valor Aplicado e a Despesa Mínima a ser Aplicada (XVIII) = (XVI (d ou e) - XVII)	12.537.603,45	-999.889,97	-
Limite não Cumprido (XIX) = (XVIII) (Quando valor for inferior a zero)	0,00	0,00	0,00
PERCENTUAL DA RECEITA DE IMPOSTOS E TRANSFERÊNCIAS CONSTITUCIONAIS E LEGAIS APLICADO EM ASPS (XVI / III) x 100 (mínimo de 15% conforme LC nº 141/2012 ou da Lei Orgânica Municipal)	74,31	12,93	12,87

BA - EXECUTIVO

PREFEITURA MUNICIPAL DE SANTO ANTONIO DE JESUS
RELATÓRIO RESUMIDO DE EXECUÇÃO ORÇAMENTÁRIA
DEMONSTRATIVO DAS RECEITAS E DESPESAS COM AÇÕES E SERVIÇOS PÚBLICOS DE SAÚDE
ORÇAMENTO FISCAL DA SEGURIDADE SOCIAL
(Janeiro a Fevereiro) - 1º Bimestre de 2021



CONTROLE DO VALOR REFERENTE AO PERCENTUAL MÍNIMO NÃO CUMPRIDO EM EXERCÍCIOS ANTERIORES PARA FINS DE APLICAÇÃO DOS RECURSOS VINCULADOS CONFORME ARTIGOS 25 E 26 DA LC 141/2012	LIMITE NÃO CUMPRIDO				Saldo Final (não aplicado)1 (l) = (h - (i ou j))
	Saldo Inicial (no exercício atual) (h)	Despesas Custeadas no Exercício de Referência			
		Empenhado (i)	Liquidado (j)	Pago (k)	
Diferença de limite não cumprido em 2020	0,00	0,00	0,00	0,00	0,00
Diferença de limite não cumprido em 2019	0,00	0,00	0,00	0,00	0,00
Diferença de limite não cumprido em Exercícios Anteriores	0,00	0,00	0,00	0,00	0,00
TOTAL DA DIFERENÇA DE LIMITE NÃO CUMPRIDO EM EXERCÍCIOS ANTERIORES (XX)	0,00	0,00	0,00	0,00	0,00

EXECUÇÃO DE RESTOS A PAGAR										
EXERCÍCIO DO EMPENHO	Valor Mínimo para aplicação em ASPS (m)	Valor aplicado em ASPS no exercício (n)	Valor aplicado além do limite mínimo (o) = (n - m), se < 0, então (o) = 0	Total inscrito em RP no exercício (p)	RPNP Inscritos Indevidamente no Exercício sem Disponibilidade Financeira q = (XIII d)	Valor inscrito em RP considerado no Limite (r) = (p - (o + q)) se < 0, então (r) = 0	Total de RP pagos (s)	Total de RP a pagar (t)	Total de RP cancelados ou prescritos (u)	Diferença entre o valor aplicado além do limite e o total de RP cancelados (v) = ((o + q) - u)
Empenhos de 2019 (regra nova)	0,00	0,00	0,00	0,00	0,00	0,00	0,00	0,00	0,00	0,00
Empenhos de 2018	0,00	0,00	0,00	0,00	0,00	0,00	0,00	0,00	0,00	0,00
Empenhos de 2017	0,00	0,00	0,00	0,00	0,00	0,00	0,00	0,00	0,00	0,00
Empenhos de 2016 e anteriores	0,00	0,00	0,00	0,00	0,00	0,00	0,00	0,00	0,00	0,00
TOTAL DOS RESTOS A PAGAR CANCELADOS OU PRESCRITOS ATÉ O FINAL DO EXERCÍCIO ATUAL QUE AFETARAM O CUMPRIMENTO DO LIMITE (XXI)										0,00
TOTAL DOS RESTOS A PAGAR CANCELADOS OU PRESCRITOS ATÉ O FINAL DO EXERCÍCIO ANTERIOR QUE AFETARAM O CUMPRIMENTO DO LIMITE (XXII)										0,00
TOTAL DOS RESTOS A PAGAR CANCELADOS OU PRESCRITOS NO EXERCÍCIO ATUAL QUE AFETARAM O CUMPRIMENTO DO LIMITE (XXIII) = (XXI - XXII)										0,00

CONTROLE DO VALOR REFERENTE AO PERCENTUAL MÍNIMO NÃO CUMPRIDO EM EXERCÍCIOS ANTERIORES PARA FINS DE APLICAÇÃO DOS RECURSOS VINCULADOS CONFORME ARTIGOS 25 E 26 DA LC 141/2012	RESTOS A PAGAR CANCELADOS OU PRESCRITOS				Saldo Final (não aplicado)1 (aa) = (w - (x ou y))
	Saldo Inicial (w)	Despesas Custeadas no Exercício de Referência			
		Empenhado (x)	Liquidado (y)	Pago (z)	
Restos a pagar cancelados ou prescritos em 2020 a serem compensados (XXIV)	0,00	0,00	0,00	0,00	0,00
Restos a pagar cancelados ou prescritos em 2019 a serem compensados (XXV)	0,00	0,00	0,00	0,00	0,00
Restos a pagar cancelados ou prescritos em exercícios anteriores a serem compensados (XXVI)	0,00	0,00	0,00	0,00	0,00
TOTAL DE RESTOS A PAGAR CANCELADOS OU PRESCRITOS A COMPENSAR (XXVII)	0,00	0,00	0,00	0,00	0,00

RECEITAS ADICIONAIS PARA O FINANCIAMENTO DA SAÚDE NÃO COMPUTADAS NO CÁLCULO DO MÍNIMO	PREVISÃO INICIAL	PREVISÃO ATUALIZADA (a)	RECEITA REALIZADAS	
			Até o Bimestre (b)	% (b/a)x100
TRANSFERÊNCIA DE RECURSOS DO SISTEMA ÚNICO DE SAÚDE-SUS	56.395.318,32	56.395.318,32	5.401.149,95	9,58
Provenientes da União	55.085.957,64	55.085.957,64	5.309.537,45	9,64
Provenientes dos Estados	1.309.360,68	1.309.360,68	91.612,50	7,00
Provenientes de Outros Municípios	0,00	0,00	0,00	0,00
RECITA DE OPERAÇÕES DE CREDITO INTERNAS E EXTERNAS VINCULADAS A SAUDE (XXIX)	0,00	0,00	0,00	0,00
OUTRAS RECEITAS (XXX)	9.911.744,28	9.911.744,28	0,00	0,00
TOTAL DE RECEITAS ADICIONAIS PARA FINANCIAMENTO DA SAUDE (XXXI) = (XXVIII + XXIX + XXX)	66.307.062,60	66.307.062,60	5.401.149,95	8,15

BA - EXECUTIVO

PREFEITURA MUNICIPAL DE SANTO ANTONIO DE JESUS

RELATÓRIO RESUMIDO DE EXECUÇÃO ORÇAMENTÁRIA

DEMONSTRATIVO DAS RECEITAS E DESPESAS COM AÇÕES E SERVIÇOS PÚBLICOS DE SAÚDE

ORÇAMENTO FISCAL DA SEGURIDADE SOCIAL

(Janeiro a Fevereiro) - 1º Bimestre de 2021



DESPESAS COM SAÚDE NÃO COMPUTADAS NO CÁLCULO DO MÍNIMO									
DESPESAS COM SAÚDE POR SUBFUNÇÕES E CATEGORIA ECONÔMICA NÃO COMPUTADAS NO CÁLCULO DO MÍNIMO	DOTAÇÃO INICIAL	DOTAÇÃO ATUALIZADA (c)	DESPESAS EMPENHADAS		DESPESAS LIQUIDADAS		DESPESAS PAGAS		Inscritas em Restos a Pagar não Processados (g)
			Até o Bimestre (d)	% (d/c)x100	Até o Bimestre (e)	% (e/c)x100	Até o Bimestre (f)	% (f/c)x100	
ATENÇÃO BÁSICA (XXXII)	14.873.624,28	15.738.978,88	13.220.137,78	84,00	1.479.979,20	9,40	1.336.248,52	8,49	960,77
Despesas Correntes	12.734.707,12	13.665.061,72	12.065.451,86	88,29	1.479.979,20	10,83	1.336.248,52	9,78	960,77
Despesas de Capital	2.138.917,16	2.073.917,16	1.154.685,92	55,68	0,00	0,00	0,00	0,00	0,00
ASSISTÊNCIA HOSPITALAR E AMBULATORIAL (XXXIII)	24.075.749,60	24.067.955,00	13.059.547,99	54,26	2.488.872,86	10,34	2.476.407,00	10,29	30,00
Despesas Correntes	23.178.692,08	23.384.897,48	13.059.547,99	55,85	2.488.872,86	10,64	2.476.407,00	10,59	30,00
Despesas de Capital	897.057,52	683.057,52	0,00	0,00	0,00	0,00	0,00	0,00	0,00
SUORTE PROFILÁTICO E TERAPÊUTICO (XXXIV)	1.829.161,44	1.220.867,09	958.196,76	78,48	77.895,47	6,38	77.607,22	6,36	0,00
Despesas Correntes	1.805.340,96	1.197.046,61	958.196,76	80,05	77.895,47	6,51	77.607,22	6,48	0,00
Despesas de Capital	23.820,48	23.820,48	0,00	0,00	0,00	0,00	0,00	0,00	0,00
VIGILÂNCIA SANITÁRIA (XXXV)	605.382,12	605.382,12	495.742,24	81,89	115.417,44	19,07	115.417,44	19,07	0,00
Despesas Correntes	587.516,76	587.516,76	495.742,24	84,38	115.417,44	19,64	115.417,44	19,64	0,00
Despesas de Capital	17.865,36	17.865,36	0,00	0,00	0,00	0,00	0,00	0,00	0,00
VIGILÂNCIA EPIDEMIOLÓGICA (XXXVI)	3.012.352,44	2.763.086,79	1.675.442,67	60,64	288.970,81	10,46	288.720,93	10,45	0,00
Despesas Correntes	3.000.442,20	2.751.176,55	1.675.442,67	60,90	288.970,81	10,50	288.720,93	10,49	0,00
Despesas de Capital	11.910,24	11.910,24	0,00	0,00	0,00	0,00	0,00	0,00	0,00
ALIMENTAÇÃO E NUTRIÇÃO (XXXVII)	0,00	0,00	0,00	0,00	0,00	0,00	0,00	0,00	0,00
Despesas Correntes	0,00	0,00	0,00	0,00	0,00	0,00	0,00	0,00	0,00
Despesas de Capital	0,00	0,00	0,00	0,00	0,00	0,00	0,00	0,00	0,00
OUTRAS SUBFUNÇÕES (XXXVIII)	107.420,48	107.420,48	0,00	0,00	0,00	0,00	0,00	0,00	0,00
Despesas Correntes	83.600,00	83.600,00	0,00	0,00	0,00	0,00	0,00	0,00	0,00
Despesas de Capital	23.820,48	23.820,48	0,00	0,00	0,00	0,00	0,00	0,00	0,00
TOTAL DAS DESPESAS NÃO COMPUTADAS NO CÁLCULO DO MÍNIMO (XXXIX) = (XXXII + XXXIII + XXXIV + XXXV + XXXVI + XXXVII + XXXVIII)	44.503.690,36	44.503.690,36	29.409.067,44	66,08	4.451.135,78	10,00	4.294.401,11	9,65	990,77
DESPESAS TOTAIS COM SAÚDE EXECUTADAS COM RECURSOS PRÓPRIOS E COM RECURSOS TRANSFERIDOS DE OUTROS ENTES									
DESPESAS TOTAIS COM SAÚDE EXECUTADAS COM RECURSOS PRÓPRIOS E COM RECURSOS TRANSFERIDOS DE OUTROS ENTES	DOTAÇÃO INICIAL	DOTAÇÃO ATUALIZADA (c)	DESPESAS EMPENHADAS		DESPESAS LIQUIDADAS		DESPESAS PAGAS		Inscritas em Restos a Pagar não Processados
			Até o Bimestre (d)	% (d/c)x100	Até o Bimestre (e)	% (e/c)x100	Até o bimestre (f)	% (f/c)x100	
ATENÇÃO BÁSICA (XL) = (IV + XXXII)	24.539.958,96	25.505.313,56	20.566.166,50	80,63	2.661.569,33	10,44	2.510.291,55	9,84	960,77
ASSISTÊNCIA HOSPITALAR E AMBULATORIAL (XLI) = (V + XXXIII)	33.037.473,16	32.842.667,72	19.348.122,26	58,91	3.133.942,32	9,54	3.120.014,43	9,50	30,00
SUORTE PROFILÁTICO E TERAPÊUTICO (XLII) = (VI + XXXIV)	2.317.484,52	1.709.190,17	1.322.636,80	77,38	114.075,13	6,67	113.786,88	6,66	0,00
VIGILÂNCIA SANITÁRIA (XLIII) = (VII + XXXV)	1.019.566,44	1.019.566,44	797.279,28	78,20	121.017,44	11,87	121.017,44	11,87	0,00
VIGILÂNCIA EPIDEMIOLÓGICA (XLIV) = (VIII + XXXVI)	6.800.153,96	5.830.888,31	3.049.739,37	52,30	591.262,07	10,14	591.012,19	10,14	0,00
ALIMENTAÇÃO E NUTRIÇÃO (XLV) = (XIX + XXXVII)	0,00	0,00	0,00	0,00	0,00	0,00	0,00	0,00	0,00
OUTRAS SUBFUNÇÕES (XLVI) = (X + XXXVIII)	511.131,40	471.131,40	33.347,16	7,08	0,00	0,00	0,00	0,00	0,00
TOTAL DAS DESPESAS COM SAÚDE (XLVII) = (XI + XXXIX)	68.225.768,44	67.378.757,60	45.117.291,37	66,96	6.621.866,29	9,83	6.456.122,49	9,58	990,77
(-) Despesas executadas com recursos provenientes das transferências de recursos de outros entes³	44.503.690,36	44.503.690,36	29.409.067,44	66,08	4.451.135,78	10,00	4.294.401,11	9,65	990,77
TOTAL DAS DESPESAS EXECUTADAS COM RECURSOS PRÓPRIOS (XLVIII)	23.722.078,08	22.875.067,24	15.708.223,93	68,67	2.170.730,51	9,49	2.161.721,38	9,45	0,00

FONTE: Sistema: Sistema CONTÁBIL, Unidade Responsável: PREFEITURA MUNICIPAL DE SANTO ANTONIO DE JESUS, Emissão: 25/03/2021, às 20:34:48, Assinado Digitalmente no dia 25/03/2021, às 20:34:48.

Notas:

1 Nos cinco primeiros bimestres do exercício, o acompanhamento será feito com base na despesa liquidada. No último bimestre do exercício, o valor deverá corresponder ao total da despesa empenhada.

2 Até o exercício de 2018, o controle da execução dos restos a pagar considerava apenas os valores dos restos a pagar não processados (regra antiga). A partir do exercício de 2019, o controle da execução dos restos a pagar considera os restos a pagar processados e não processados (regra nova).

3 Essas despesas são consideradas executadas pelo ente transferidor.

GENIVAL DEOLINO SOUZA
Prefeito Municipal
Matrícula : 20023

FRANCISCO CLAUDIO CRUZ DE SOUZA
Tesorreiro
Matrícula : 602925

MARCELO SOUZA MASCARENHAS
Contador(a)
Reg. Prof.: CRC BA 39824/0-6

BA - EXECUTIVO

PREFEITURA MUNICIPAL DE SANTO ANTONIO DE JESUS

RELATÓRIO RESUMIDO DE EXECUÇÃO ORÇAMENTÁRIA

DEMONSTRATIVO DAS PARCERIAS PÚBLICO-PRIVADAS

ORÇAMENTO FISCAL DA SEGURIDADE SOCIAL

(Janeiro a Fevereiro) - 1º Bimestre de 2021



RREO – Anexo 13 (Lei nº 11.079, de 30.12.2004, arts. 22, 25 e 28)

RS 1,00

IMPACTOS DAS CONTRATAÇÕES DE PPP	SALDO TOTAL EM 31 DE DEZEMBRO DO EXERCÍCIO ANTERIOR (a)	REGISTROS EFETUADOS EM 2021	
		No bimestre	Até o bimestre (b)
TOTAL DE ATIVOS	0,00	0,00	0,00
Ativos Constituídos na SPE	0,00	0,00	0,00
TOTAL DE PASSIVOS (I)	0,00	0,00	0,00
Obrigações decorrentes de Ativos Constituídos pela SPE	0,00	0,00	0,00
Provisões de PPP	0,00	0,00	0,00
Outros Passivos	0,00	0,00	0,00
ATOS POTENCIAIS PASSIVOS	0,00	0,00	0,00
Obrigações Contratuais	0,00	0,00	0,00
Riscos não Provisionados	0,00	0,00	0,00
Garantias Concedidas	0,00	0,00	0,00
Outros Passivos Contingentes	0,00	0,00	0,00

DESPESAS DE PPP	EXERCÍCIO ANTERIOR	EXERCÍCIO CORRENTE 2021	2022	2023	2024	2025	2026	2027	2028	2029	2030
Do Ente Federado, exceto estaduais não dependentes (I)	0,00	0,00	0,00	0,00	0,00	0,00	0,00	0,00	0,00	0,00	0,00
Das Estaduais Não-dependentes	0,00	0,00	0,00	0,00	0,00	0,00	0,00	0,00	0,00	0,00	0,00
TOTAL DAS DESPESAS	0,00	0,00	0,00	0,00	0,00	0,00	0,00	0,00	0,00	0,00	0,00
PPP A CONTRATAR (II)	0,00	0,00	0,00	0,00	0,00	0,00	0,00	0,00	0,00	0,00	0,00
RECEITA CORRENTE LÍQUIDA (RCL) (III)	0,00	35.724.037,09	0,00	0,00	0,00	0,00	0,00	0,00	0,00	0,00	0,00
TOTAL DAS DESPESAS CONSIDERADAS PARA O LIMITE (IV = I + II)	0,00	0,00	0,00	0,00	0,00	0,00	0,00	0,00	0,00	0,00	0,00
TOTAL DAS DESPESAS / RCL (%) (V = IV / III)	0,00	0,00	0,00	0,00	0,00	0,00	0,00	0,00	0,00	0,00	0,00

Nota:

FONTE: Sistema: Sistema CONTÁBIL, Unidade Responsável: PREFEITURA MUNICIPAL DE SANTO ANTONIO DE JESUS, Emissão: 25/03/2021, às 20:35:40, Assinado Digitalmente no dia 25/03/2021, às 20:35:40.

GENIVAL DEOLINO SOUZA
Prefeito Municipal
Matrícula : 20023

FRANCISCO CLAUDIO CRUZ DE SOUZA
Tesoreroiro
Matrícula : 602925

MARCELO SOUZA MASCARENHAS
Contador(a)
Reg. Prof.: CRC BA 39824/0-6

BA - EXECUTIVO

PREFEITURA MUNICIPAL DE SANTO ANTONIO DE JESUS

RELATÓRIO RESUMIDO DE EXECUÇÃO ORÇAMENTÁRIA^{aa}

DEMONSTRATIVO SIMPLIFICADO DO RELATÓRIO RESUMIDO DA EXECUÇÃO ORÇAMENTÁRIA

ORÇAMENTO FISCAL DA SEGURIDADE SOCIAL

(Janeiro a Fevereiro) - 1º Bimestre de 2021



RREO - Anexo 14 (LRF, Art. 48)		Em Reais			
BALANÇO ORÇAMENTÁRIO		Até o Bimestre			
RECEITAS					
Previsão Inicial					292.900.000,00
Previsão Atualizada					292.900.000,00
Receitas Realizadas					35.733.547,09
Déficit Orçamentário					0,00
Saldos de Exercícios Anteriores (Utilizados para Créditos Adicionais)					0,00
DESPESAS					
Dotação Inicial					292.900.000,00
Créditos Adicionais					5.515.016,85
Dotação Atualizada					292.900.000,00
Despesas Empenhadas					165.297.623,07
Despesas Liquidadas					25.472.536,91
Despesas Pagas					25.073.983,46
Superávit Orçamentário					10.261.010,18
DESPESAS POR FUNÇÃO / SUBFUNÇÃO		Até o Bimestre			
Despesas Empenhadas					165.297.623,07
Despesas Liquidadas					25.472.536,91
RECEITA CORRENTE LÍQUIDA - RCL		Até o Bimestre			
Receita Corrente Líquida					222.631.494,03
Receita Corrente Líquida Ajustada para Cálculo dos Limites de Endividamento					0,00
Receita Corrente Líquida Ajustada para Cálculo dos Limites da Despesa com Pessoal					0,00
RECEITAS E DESPESAS DOS REGIMES DE PREVIDÊNCIA DOS SERVIDORES		Até o Bimestre			
Regime Próprio de Previdência dos Servidores - PLANO PREVIDENCIÁRIO					
Receitas Previdenciárias Realizadas					0,00
Despesas Previdenciárias Empenhadas					0,00
Despesas Previdenciárias Liquidadas					0,00
Resultado Previdenciário					0,00
Regime Próprio de Previdência dos Servidores - PLANO FINANCEIRO					
Receitas Previdenciárias Realizadas					0,00
Despesas Previdenciárias Empenhadas					0,00
Despesas Previdenciárias Liquidadas					0,00
Resultado Previdenciário					0,00
RESULTADO NOMINAL E PRIMÁRIO		Meta Fixada no Anexo de Metas Fiscais da LDO (a)	Resultado Apurado Até o Bimestre (b)	% em Relação à Meta (b/a)	
Resultado Nominal		2.004.857,56	18.823.096,41	0,00	
Resultado Primário		5.763.362,60	18.823.096,41	0,00	
RESTOS A PAGAR A PAGAR POR PODER E MINISTÉRIO PÚBLICO		Inscrição	Cancelamento Até o Bimestre	Pagamento Até o Bimestre	Saldo a Pagar
RESTOS A PAGAR PROCESSADOS					
		1.356.820,56	0,00	17.245,44	1.339.820,56
Poder Executivo		1.356.820,56	0,00	17.245,44	1.339.820,56
Poder Legislativo		0,00	0,00	0,00	0,00
Poder Judiciário		0,00	0,00	0,00	0,00
Ministério Público		0,00	0,00	0,00	0,00
Defensoria Pública		0,00	0,00	0,00	0,00
RESTOS A PAGAR NÃO-PROCESSADOS					
		109.823,36	0,00	0,00	109.823,36
Poder Executivo		109.823,36	0,00	0,00	109.823,36
Poder Legislativo		0,00	0,00	0,00	0,00
Poder Poder Judiciário		0,00	0,00	0,00	0,00
Ministério Público		0,00	0,00	0,00	0,00
Defensoria Pública		0,00	0,00	0,00	0,00
TOTAL		1.466.643,92	0,00	17.245,44	1.449.643,92
DESPESAS COM MANUTENÇÃO E DESENVOLVIMENTO DO ENSINO		Valor Apurado Até o Bimestre	Limites Constitucionais Anuais		
			% Mínimo a Aplicar no Exercício	% Aplicado Até o Bimestre	
Mínimo Anual de <18% / 25%> das Receitas de Impostos na Manutenção e Desenvolvimento do Ensino		21.653.906,39	<18% / 25%>	26,02	
Mínimo Anual de 60% do FUNDEB na Remuneração do Magistério com Ensino Fundamental e Médio		0,00	60%	16,94	
Mínimo Anual de 60% do FUNDEB na Remuneração do Magistério com Educação Infantil e Ensino Fundamental		827.752,94	60%	55,44	
Complementação da União ao FUNDEB		2.623.176,68	100%	15,06	
RECEITAS DE OPERAÇÕES DE CRÉDITO E DESPESAS DE CAPITAL		Valor Apurado Até o Bimestre	Saldo não realizado		
Receitas de Operação de Crédito		0,00	8.478.000,00		
Despesa de Capital Líquida		13.018.125,13	41.008.251,54		
PROJEÇÃO ATUARIAL DOS REGIMES DE PREVIDÊNCIA		Exercício	10º Exercício	20º Exercício	35º Exercício
Plano Previdenciário		0,00	0,00	0,00	0,00
Receitas Previdenciárias		0,00	0,00	0,00	0,00
Despesas Previdenciárias		0,00	0,00	0,00	0,00
Resultado Previdenciário		0,00	0,00	0,00	0,00
Plano Financeiro		0,00	0,00	0,00	0,00
Receitas Previdenciárias		0,00	0,00	0,00	0,00
Despesas Previdenciárias		0,00	0,00	0,00	0,00
Resultado Previdenciário		0,00	0,00	0,00	0,00
RECEITA DA ALIENAÇÃO DE ATIVOS E APLICAÇÃO DOS RECURSOS		Valor Apurado Até o Bimestre	Saldo a realizado		
Receita de Capital Resultante de Alienação de Ativos		0,00	0,00		
Aplicação dos Recursos da Alienação de Ativos		0,00	0,00		

BA - EXECUTIVO

PREFEITURA MUNICIPAL DE SANTO ANTONIO DE JESUS

RELATÓRIO RESUMIDO DE EXECUÇÃO ORÇAMENTÁRIA^{aa}

DEMONSTRATIVO SIMPLIFICADO DO RELATÓRIO RESUMIDO DA EXECUÇÃO ORÇAMENTÁRIA

ORÇAMENTO FISCAL DA SEGURIDADE SOCIAL

(Janeiro a Fevereiro) - 1º Bimestre de 2021



DESPESAS COM AÇÕES E SERVIÇOS PÚBLICOS DE SAÚDE	Valor Apurado Até o Bimestre	Limites Constitucionais Anual	
		% Mínimo a Aplicar no Exercício	% Aplicado Até o Bimestre
Despesas com Ações e Serviços Públicos de Saúde executadas com recursos de impostos	2.170.730,51	15,00	12,93
DESPESAS DE CARÁTER CONTINUADO DERIVADAS DE PPP		Valor Apurado no Exercício Corrente	
Total das Despesas Consideradas para o Limite / RCL (%)			0,00

FONTE: Sistema: Sistema CONTÁBIL, Unidade Responsável: PREFEITURA MUNICIPAL DE SANTO ANTONIO DE JESUS, Emissão: 25/03/2021, às 20:36:41, Assinado Digitalmente no dia 25/03/2021, às 20:36:41.

GENIVAL DEOLINO SOUZA
Prefeito Municipal
Matrícula : 20023

FRANCISCO CLAUDIO CRUZ DE SOUZA
Tesoreroiro
Matrícula : 602925

MARCELO SOUZA MASCARENHAS
Contador(a)
Reg. Prof.: CRC BA 39824/0-6